

**EXTRAIT DU REGISTRE
DES
DELIBERATIONS DU CONSEIL MUNICIPAL**

Séance du **22 juin 2017**

Compte rendu affiché le **29 juin 2017**

Date de convocation du Conseil municipal le **16 juin 2017**

Président : **Monsieur Pierre DUSSURGEY, Maire.**

Secrétaire élu : **Madame Yvette JANIN**

Membres présents à la séance :

Nombre de membres		
Art. 2121-2 du CGCT	En Exercice	Qui ont pris part à la délibération
43	43	32

Pierre DUSSURGEY, Stéphane GOMEZ, Kaoutar DAHOUM, Matthieu FISCHER, Muriel LECERF, Fatma FARTAS, Ahmed CHEKHAB, Eliane DA COSTA, Marie-Emmanuelle SYRE, Yvan MARGUE, Nadia LAKEHAL, David TOUNKARA, Liliane BADIOU, Jean-Michel DIDION, Nassima KAOUAH, Jacques ARCHER, Pierre BARNEOD, Armand MENZIKIAN, Josette PRALY, Régis DUVERT, Yvette JANIN, Antoinette ATTO, Christine JACOB, Mourad BEN DRISS, Virginie COMTE, Myriam MOSTEFAOUI, Hélène GEOFFROY, Saïd YAHIAOUI, Charazede GAHROURI, Philippe MOINE, Batoul HACHANI.

Objet :

17.06.0749

Budget principal de la ville - Compte
administratif 2016

Membres absents excusés ayant donné pouvoir :

Stéphane BERTIN à Matthieu FISCHER, Christine BERTIN à Marie-Emmanuelle SYRE, Oscar ARAZ à Kaoutar DAHOUM, Philippe ZITTOUN à Saïd YAHIAOUI, Christiane PERRET-FEIBEL à Charazede GAHROURI, Sacha FORCA à Philippe MOINE.

Membres absents excusés :

Membres absents : **Morad AGGOUN, Bernard GENIN, Nordine GASMI, Nawelle CHHIB, Patrick MANDOLINO, Mustafa USTA**

Membres démissionnaires : **Marie-France VIEUX-MARCAUD, Sophie CHARRIER, Sandra OLIVER, Dorra HANNACHI**



RAPPORT DE MONSIEUR LE MAIRE

Mesdames, Messieurs,

Contrairement au budget primitif, acte prévisionnel, le compte administratif constate le volume de titres de recettes émis et de mandats de paiements ordonnancés au cours de l'exercice. Il permet de comparer les prévisions avec les réalisations, précise le solde d'exécution de la section d'investissement, et arrête le résultat cumulé de la section de fonctionnement. Le résultat cumulé est constitué par le résultat comptable de l'exercice 2016 augmenté du résultat reporté. Le compte de gestion et le compte administratif sont soumis à l'Assemblée délibérante avant le 30 juin suivant l'exercice considéré.

Pour 2016, le résultat cumulé du compte administratif du budget principal de la ville s'établit de la façon suivante :

EXECUTION DU BUDGET

		DEPENSES	RECETTES
REALISATIONS DE L'EXERCICE (mandats et titres)	Section de fonctionnement	71 547 222,93	74 526 987,70
	Section d'investissement	21 559 267,43	24 759 727,93
		+	+
REPORTS DE L'EXERCICE N-1	Report en section de fonctionnement (002)		2 707 397,61
	Report en section d'investissement (001)	4 489 208,52	
		=	=
TOTAL (réalisations + reports)		97 595 698,88	101 994 113,24
RESTES A REALISER A REPORTER EN N+1	Section de fonctionnement		
	Section d'investissement	3 646 374,74	807 425,90
	TOTAL DES RESTES à réaliser à reporter en N+1	3 646 374,74	807 425,90
RESULTAT CUMULE	Section de fonctionnement	71 547 222,93	77 234 385,31
	Section d'investissement	29 694 850,69	25 567 153,83
	TOTAL CUMULE	101 242 073,62	102 801 539,14

En définitive, le résultat cumulé des opérations comptables sur l'année 2016 est excédentaire, à hauteur de **1 559 465,52 euros**. Ce résultat sera repris dans le cadre du budget supplémentaire 2017.

Ces résultats sont concordants entre le compte administratif établi par la ville et le compte de gestion du comptable.

Le rapport de présentation du compte administratif joint au présent rapport précise la teneur des évolutions par chapitres du budget, les réalisations et les éléments significatifs à retirer de ce compte administratif en termes de situation financière de la collectivité. Ce rapport de présentation donne des éléments d'appréciation et de compréhension des comptes administratifs du budget principal et des cinq budgets annexes de la ville.

En conséquence, je vous propose :

➤ D'approuver le compte administratif 2016 du budget principal de la ville.

Le Conseil municipal, après avoir délibéré, et à la majorité,

Nombre de suffrages exprimés : 32
Votes Pour : 28
Votes Contre : 4
Abstention : 3

➤ Approuve le compte administratif 2016 du budget principal de la ville.

(Conformément à l'article L.2121-14 du Code général des collectivités territoriales, Madame Hélène GEOFFROY et Monsieur Pierre DUSSURGEY ne participent pas au vote).

Ainsi fait et délibéré en Mairie, les jour, mois, et an que dessus et ont signé au registre les membres présents.

Pour extrait conforme

**Monsieur le Maire,**
Pierre DUSSURGEY

Rapport de présentation du compte administratif 2016

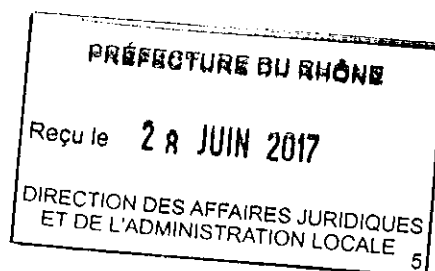
Le compte administratif traduit le bilan de l'année écoulée pour le budget principal de la ville et ses cinq budgets annexes (planétarium, maison des fêtes et des familles, SSIAD, résidence Croizat et télésurveillance). Il permet d'apprécier la qualité de la gestion municipale – les chiffres du compte administratif offrent une comparaison entre les réalisations de l'exercice budgétaire et les prévisions du budget primitif –, d'ajuster la prospective financière, et de garantir la transparence de l'utilisation des deniers publics vis-à-vis des élus comme des citoyens. A ce titre, la loi NOTRe est venue renforcer l'information financière à destination des citoyens, tant sur le fond que sur la forme (article 107 du code général des collectivités territoriales). Ainsi, l'ensemble des documents budgétaires et ce rapport de présentation seront directement accessibles sur le site internet de la ville, de façon à partager la stratégie financière de la collectivité et sa déclinaison chiffrée.

Les objectifs de cette stratégie sont clairs et connaîtront une traduction tout au long du mandat : un programme d'investissement ambitieux, supérieur à 112 millions d'euros sur la période 2014-2020, le maintien des taux de la fiscalité locale, et la maîtrise de la dette. Pour cela, un plan d'économies sur les dépenses de fonctionnement doit permettre de préserver les fondamentaux budgétaires de la collectivité.

L'année budgétaire 2016 est marquée par la maîtrise des dépenses de fonctionnement. Ainsi, les dépenses de gestion courante ont baissé de 0,66% entre 2015 et 2016. Le niveau de la dette (budget principal et résidence Croizat) a quant à lui baissé de 2,48 millions d'euros pour atteindre 58,002 millions d'euros au 31 décembre 2016. Les taux municipaux de la fiscalité locale sont demeurés inchangés, un maintien qui précède une baisse des taux de 0,1% avec le changement des modalités de financement du syndicat d'aménagement du canal de Jonage. Enfin, les dépenses d'investissement ont atteint 14.896.878,50 euros, soit 73,22% du budget voté.

Ces réalisations traduisent les efforts de bonne gestion mis en œuvre depuis le début du mandat. Des efforts qui s'exécutent dans un contexte financier contraint, et qui contribuent à préserver les marges de manœuvre financières en vue d'assurer la réponse aux besoins de la population sur les années à venir, tant en termes de services de proximité que d'équipements nouveaux.

Le compte administratif 2016 est bien le reflet de ces axes de politiques publiques. Il s'inscrit dans le cap fixé pour l'évolution des finances communales et permet ainsi d'aborder avec sérénité les exercices budgétaires à venir, notamment la bonne mise en œuvre du plan pluriannuel d'investissement.



Sommaire

I- Le budget principal de la ville

- 1) Présentation générale du compte administratif
- 2) La section de fonctionnement
- 3) La section d'investissement
- 4) La dette
- 5) Bilan en termes de situation financière

II- Les budgets annexes

- 1) Le planétarium
- 2) La maison des fêtes et des familles
- 3) Le service de soins infirmiers à domicile (SSIAD)
- 4) La résidence Ambroise Croizat
- 5) La télésurveillance

I- Le budget principal de la ville

1) *Présentation générale du compte administratif 2016*

Le budget principal de la ville concentre les priorités de politique financière de la ville. Pour la mandature 2014-2020, il a été décidé de ne pas augmenter les taux municipaux de la fiscalité, de maîtriser la dette, et de réaliser le programme d'investissement supérieur à 112 millions d'euros. Ceci implique un suivi particulier de la section de fonctionnement, de façon à garantir l'équilibre financier de long terme de la collectivité.

Les montants cumulés du budget principal de la ville (comprenant les dépenses et recettes réelles, mais aussi les écritures comptables et les engagements qui donneront lieu à des réalisations en 2016) pour l'année 2016 s'élèvent à :

- **102.801.539,14 euros** en recettes, en diminution de 0,1% par rapport à 2015.
- **101.242.073,62 euros** en dépenses, en augmentation de 0,18% par rapport à 2015.

Ceci donne lieu à un résultat positif de **1.559.465,52 euros**, qui sera repris dans les comptes du budget 2017.

2) *La section de fonctionnement*

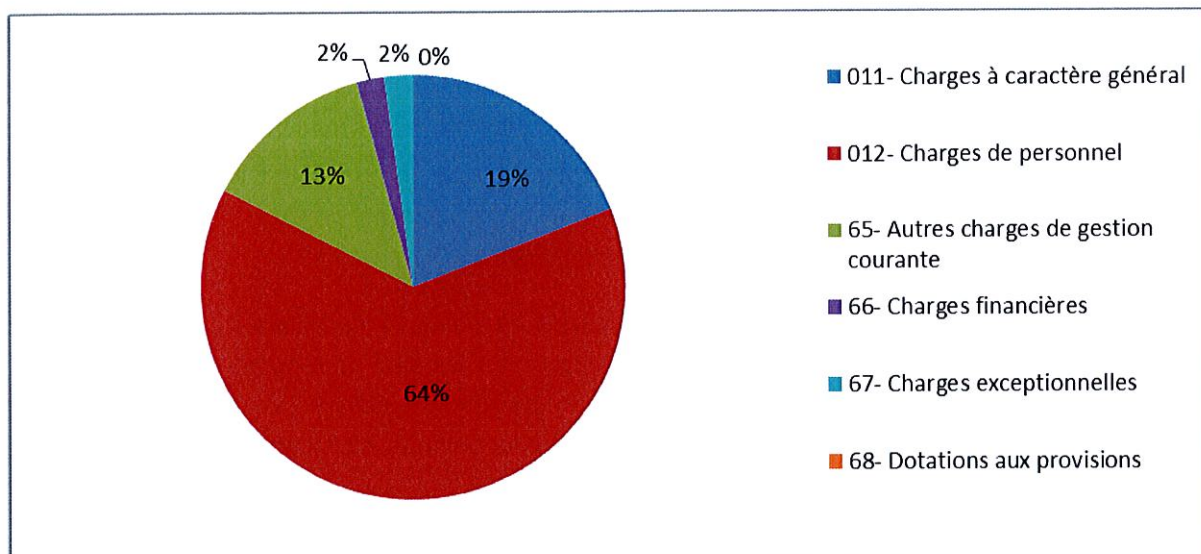
La section de fonctionnement du compte administratif 2016 a donné lieu aux réalisations suivantes :

- **77.234.385,31 euros** en recettes, en diminution de 3,04% par rapport à 2015.
- **71.547.222,93 euros** en dépenses, en augmentation de 0,18% par rapport à 2015.

2-1 : Les dépenses de fonctionnement

Les réalisations des dépenses réelles de fonctionnement en 2016 s'élèvent à **69.514.220,87 euros** (sur les 71.547.222,93 euros de dépenses totales, 2.033.002,06 euros sont des dépenses d'ordre, qui ne donnent pas lieu à des décaissements ou encaissements financiers réels).

La répartition de ces dépenses par chapitres budgétaires est la suivante :



Répartition des réalisations des dépenses réelles de fonctionnement 2016

On observe la prééminence des dépenses de personnel, qui représentent 64% des dépenses de fonctionnement. Ceci traduit la gestion de plusieurs services en régie directe, ainsi que l'importance des missions de proximité dans les actions conduites par la ville. Cette proportion a augmenté (62,7% en 2015), du fait de mesures externes (revalorisation du point d'indice, mesures dites « PPCR » de refonte des grilles indiciaires), mais aussi de choix de politiques publiques (reprise en gestion municipale des équipements associatifs CARCO et Frachon, développement des activités périscolaires le mercredi après-midi).

La comparaison avec le compte administratif 2015 donne lieu aux chiffres suivants :

	CA 2015	CA 2016	% évolution
011- Charges à caractère général	14 124 720,96	13 269 470,37	-6,05%
012- Charges de personnel	43 294 967,59	44 159 063,62	2,00%
65- Autres charges de gestion courante	9 611 161,92	9 159 329,16	-4,70%
Total des dépenses de gestion courante	67 030 850,47	66 587 863,15	-0,66%
66- Charges financières	1 688 034,06	1 453 610,67	-13,89%
67- Charges exceptionnelles	177 665,46	1 472 747,05	728,94%
68- Dotations aux provisions	161 711,38	0,00	-100,00%
Total des dépenses réelles de fonctionnement	69 058 261,37	69 514 220,87	0,66%

Au niveau global, l'évolution des dépenses réelles de fonctionnement est maîtrisée (inférieure à 1%). L'évolution par chapitres traduit une diminution des dépenses de gestion courante, qui sont les dépenses structurelles de la collectivité. L'augmentation du total des dépenses réelles est portée par le niveau des charges exceptionnelles en 2016, qui ne sera pas du même ordre lors des exercices à venir.

- **L'évolution des charges à caractère général (chapitre 011)**

Les efforts de gestion sur ce chapitre ont été particulièrement significatifs en 2016, et seront amenés à être poursuivis lors des exercices à venir. En rétrospective, l'évolution des dépenses de ce chapitre budgétaire est la suivante :

	2013	2014		2015		2016	
	CA 2013	CA 2014	% évolution	CA 2015	% évolution	CA 2016	% évolution
011- Charges à caractère général	14 594 394,47	14 109 337,33	-3,32%	14 124 720,96	0,11%	13 269 470,37	-6,05%

La diminution de l'ordre de 850.000 euros entre 2015 et 2016 correspond à plusieurs mises en œuvre d'économies :

Nature des économies réalisées en 2016	Montant 2016
Effets conjoncturels (météo, diminution des locations de bâtiments préfabriqués)	350 000
Investissement générateur d'économies de fonctionnement	220 000
Renégociations de marchés	130 000
Opérations de requalifications comptables	120 000
Réorganisations - regroupements de commande	50 000
TOTAL	870 000

La principale diminution sur ces dépenses courantes de fonctionnement concerne le chauffage (350.000 euros), une diminution qui est due à la fois à des investissements générateurs d'économies (chaudières, remplacement de menuiseries) et à un « effet météo », l'année 2016 ayant été particulièrement douce par rapport à l'année 2015. La ville procède également à des opérations de « relamping » dans ses bâtiments, avec l'installation de pavés LED qui entraînent des diminutions de consommation notables.

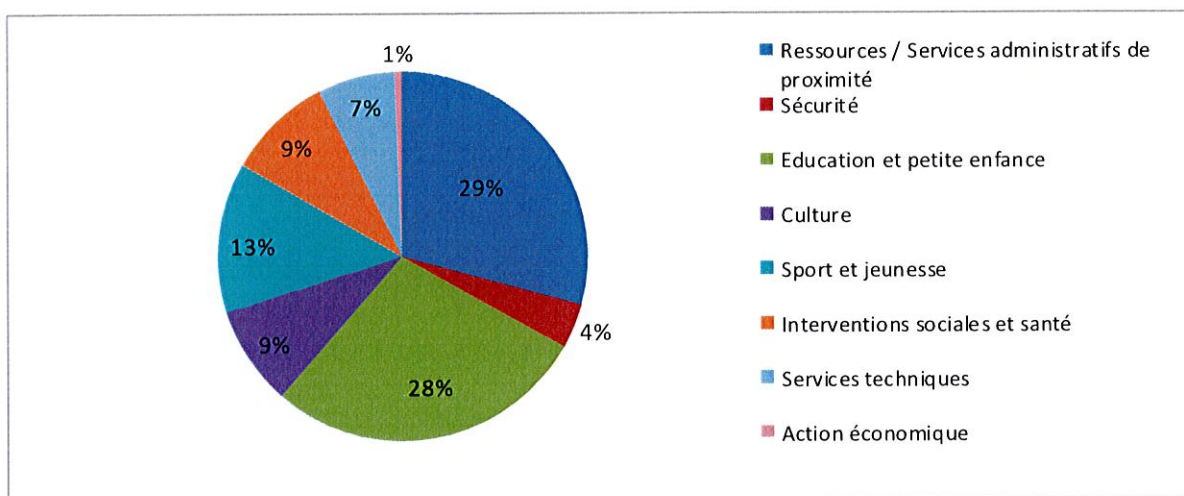
Les renégociations de marchés ont principalement concerné les dépenses de maintenance et l'entretien des locaux, avec des effets prix significatifs (jusqu'à -15% à niveau de prestation équivalent). A titre d'exemple, la renégociation du marché des prestations d'entretien externalisé a fait passer le montant annuel des commandes pour l'entretien des locaux de 217.896 euros en 2015 à 151.029 euros en 2016.

Quant aux opérations de requalifications comptables, elles ont concerné des dépenses jusqu'ici inscrites en section de fonctionnement alors qu'elles pouvaient être valorisées en investissement (diagnostics et études pré-opérationnelles aux opérations d'équipement notamment) et ainsi faire bénéficier la ville du fonds de compensation de la TVA (FCTVA, 16,404%). Les réorganisations et regroupements de commande ont principalement concerné l'affranchissement et les commandes de documentation. Les démarches de centralisation de ces dépenses ont fait passer le volume financier des commandes respectivement de 141.055 en 2015 à 114.618 euros en 2016, et de 64.508 en 2015 à 40.886 euros en 2016.

Ces démarches de recherche d'économies répondent à l'impératif de maîtrise des dépenses de fonctionnement pour financer le programme d'investissement et les priorités du programme municipal.

- **Les dépenses de personnel (chapitre 012)**

Avec plus de 44 millions d'euros de dépenses sur l'exercice 2016, il s'agit du premier poste de dépenses de la ville. La répartition de ces dépenses par secteurs de politiques publiques est la suivante :



Répartition des dépenses de personnel 2016

Par rapport à l'année 2015, l'évolution la plus notable est sur le secteur « Ressources / services administratifs de proximité », qui comprend notamment les dépenses du personnel intégré aux effectifs de la ville suite à la reprise en régie municipale de la gestion des équipements associatifs CARCO et Frachon, ainsi que du LCR Grolières. De plus, les besoins en termes de services de proximité (état civil, entretien des locaux, services gestionnaire, etc...) sont structurellement élevés.

La part de l'éducation demeure très significative et au-dessus de la moyenne nationale des villes de la strate (de l'ordre de 20% des dépenses de personnel). Ceci traduit notamment la structure démographique de la ville et l'augmentation continue des effectifs scolaires, ainsi que le choix de la municipalité de maintenir une ATSEM par classe et de développer les activités sur les temps périscolaires.

La ville a connu plusieurs réorganisations structurelles de services (services techniques et éducation notamment), en plus de facteurs externes qui impactent la masse salariale (réforme PPCR, point d'indice). Le niveau d'évolution des dépenses de ce chapitre – contenu à 2% - traduit de réels efforts de gestion des effectifs, en parallèle d'un travail de fond sur l'évolution des services et leur adéquation aux besoins de la population.

Les évolutions notables de la structure de la masse salariale communale sont les suivantes :

Evolutions de la masse salariale en 2016	Coût sur l'année 2016
Augmentation du point d'indice	122 000
Développement des accueils de loisirs le mercredi après-midi	80 801
Reprise en gestion municipale des équipements CARCO et Frachon	60 025
Réforme PPCR	50 000
Recrutement d'ASVP	32 192
TOTAL	345 018

Le chapitre 012 a vu le volume des dépenses passer de 43,3 à 44,2 millions d'euros. Outre ces évolutions dues à des facteurs externes (point d'indice, réforme PPCR) et à des développements de services (accueils de loisirs, équipements associatifs, ASVP), l'augmentation de 519.078 euros est due à l'évolution structurelle de la masse salariale municipale (évolution des carrières et des effectifs par services), à périmètre équivalent de service rendu aux usagers.

- ***Les autres charges de gestion courante (chapitre 65)***

Ce chapitre comprend notamment les subventions aux associations, le financement des budgets annexes (planétarium notamment), ainsi que plusieurs dispositifs contractuels spécifiques. La diminution de **450.000 euros** entre 2015 et 2016 s'explique par plusieurs facteurs :

- La diminution de la subvention versée au budget annexe du planétarium, pour 185.000 euros. Un travail a en effet été conduit sur certains postes de dépenses spécifiques (maintenance, communication).
- La fin du contrat de gestion déléguée des équipements associatifs (CARCO, Frachon), pour 140.000 euros. En parallèle, les frais de personnel (pour 60.025 euros) et les frais de fournitures (3.500 euros) ont augmenté, mais dans une proportion nettement moindre.
- La diminution de la subvention versée au CCAS, pour 100.000 euros. Ceci est venu limiter le niveau des excédents de l'établissement public.

La ville a maintenu le niveau des subventions aux associations (5.064.791,41 euros versés l'an dernier). La nouvelle procédure de dépôt et d'instruction de dossiers n'a pas entraîné de diminution des crédits versés, mais bien une clarification de la destination de ceux-ci.

- ***Les charges financières (chapitre 66)***

La diminution des dépenses d'intérêts de la dette de l'ordre de 230.000 euros (1.453.610,67 euros en 2016 contre 1.688.034,06 euros en 2015) est à mettre en lien avec deux aspects :

- La baisse conjoncturelle des taux (taux moyen de la dette passé de 2,51% au 31/12/2015 à 2,43% au 31/12/2016), qui a eu un effet sur les charges financières à payer sur les taux variables (effet de l'ordre de 160.000 euros).
- Le désendettement réalisé sur l'année, de l'ordre de 2,5 millions d'euros (effet structurel, avec peu d'échéances versées sur l'exercice), avec un effet de 70.000 euros sur les paiements d'échéances.

- **Les charges exceptionnelles (chapitre 67)**

Le niveau très significatif de l'année 2016 (1.472.747,05 euros) est dû à deux principaux postes de dépenses:

- Le transfert comptable du chauffage urbain à la Métropole pour 869.746,47 euros (opérations comptables sans impact financier). En parallèle, une recette du même montant a été enregistrée sur le compte R002 « Excédents de fonctionnement reportés de n-1 ».
- Le protocole d'accord «Les Barges » avec Alliade, indemnisation à hauteur de 502.589,26 euros.

2-2 : Les recettes de fonctionnement

Les recettes de fonctionnement de la ville ont atteint 74.512.460,70 euros en 2016, soit une baisse de 3,51% par rapport à l'exercice 2015. Elles se répartissent de la façon suivante :

	2015	2016	
	CA 2015	CA 2016	% évolution
013- Atténuations de charges	466 247,24	244 480,88	-47,56%
70- Produits des services	2 185 923,35	2 388 556,43	9,27%
73- Impôts et taxes	41 665 667,02	42 083 789,51	1,00%
74- Dotations et participations	29 261 221,38	28 706 595,29	-1,90%
75- Autres produits de gestion courante	802 186,83	770 478,41	-3,95%
Total des recettes de gestion courante	74 381 245,82	74 193 900,52	-0,25%
76- Produits financiers	0,00	0,00	
77- Produits exceptionnels	1 049 391,61	318 560,18	-69,64%
78- Reprises sur provisions	1 790 120,34	0,00	-100,00%
Total des recettes réelles de fonctionnement	77 220 757,77	74 512 460,70	-3,51%

- **Les atténuations de charges (chapitre 013)**

Il s'agit des versements dans le cadre de plusieurs dispositifs :

- L'indemnisation au titre des indemnités journalières (versements par la CPAM du Rhône), pour 224.993 euros.
- Les versements au titre des contrats CIFRE et d'apprentissage, pour 19.488 euros.

- **Les produits des services (chapitre 70)**

L'augmentation sur ce chapitre de l'ordre de 200.000 euros est notamment due à la valorisation des personnels mis à disposition des associations (+150.000 euros), qui n'avait pas été intégrée dans les comptes de l'exercice 2015.

- **Les impôts et taxes (chapitre 73)**

La structure des recettes de ce chapitre est la suivante :

Recettes du chapitre 73	CA 2015	CA 2016	% évolution
Taxes foncières et d'habitation	24 538 742,00	24 802 067,00	1,07%
Versements métropolitains (attribution de compensation et dotation de solidarité communautaire)	15 568 892,00	15 568 892,00	0,00%
Taxe sur l'électricité	642 491,37	658 398,19	2,48%
Taxe locale sur la publicité extérieure (TLPE)	225 365,77	195 481,08	-13,26%
Taxe additionnelle aux droits de mutation	676 987,88	773 958,24	14,32%
Autre	13 188,00	84 993,00	544,47%
TOTAL	41 665 667,02	42 083 789,51	1,00%

La première source de recettes de ce chapitre est celle constituée par la taxe d'habitation et les taxes foncières. Celles-ci se structurent de la façon suivante :

	Bases d'imposition effectives 2015	Taux ville	Produit	Bases d'imposition effective 2016	Taux ville	Produit
Taxe d'habitation	42 018 502	22,46%	9 437 356	41 633 628	22,46%	9 350 913
Taxe foncière sur le bâti	56 346 355	26,46%	14 909 246	57 915 211	26,46%	15 324 365
Taxe foncière sur le non bâti	148 901	74,82%	111 408	147 281	74,82%	110 196
Rôles supplémentaires			80 733			16 594
		TOTAL	24 538 742		TOTAL	24 802 067

La croissance des produits de taxes foncières et d'habitation s'est avérée moins élevée que lors des années précédentes, du fait du ralentissement du rythme des constructions nouvelles et des opérations de renouvellement urbain. Ceci se voit sur les évolutions des bases. En effet, chaque année dans le cadre de la loi de finances, le gouvernement décide d'une revalorisation des bases fiscales sur lesquelles s'appliquent ces taux (1% en 2016, 0,4% en 2017). La ville ayant fait le choix de stabiliser ses taux de la fiscalité locale, l'augmentation des recettes fiscales provient de « l'effet base » qui se décompose en deux parties : l'augmentation « physique » (liée aux nouvelles constructions sur le territoire), et l'effet « revalorisation annuelle » (décidé en loi de finances par les parlementaires) :

	Bases d'imposition effectives 2015	Bases d'imposition effective 2016	% évolution	% évolution LF	% évolution physique
Taxe d'habitation	42 018 502	41 633 628	-0,92%	1,00%	-1,92%
Taxe foncière sur le bâti	56 346 355	57 915 211	2,78%	1,00%	1,78%
Taxe foncière sur le non bâti	148 901	147 281	-1,09%	1,00%	-2,09%

Pour la taxe d'habitation, la baisse du « stock » de bases d'imposition s'explique, outre le ralentissement du rythme des constructions nouvelles, par les conditions d'exonération décidées en loi de finances pour 2016 :

- pour les personnes à revenu modeste dont la situation réelle n'a pas changé entre 2016 et 2014, l'exonération a été prolongée en 2016. Il faut noter qu'en 2015, le gel du revenu fiscal de référence avait fait basculer plusieurs redevables auparavant exonérés dans la catégorie des redevables. Ainsi, les bases de taxe d'habitation pour la ville de Vaulx-en-Velin avaient augmenté de 5,85% en 2015 par rapport à 2014. Cette mesure au titre de l'année 2016 est venue atténuer l'effet de seuil de 2015.
- pour les autres contribuables qui perdent le bénéfice de l'exonération, la loi a créé un nouveau dispositif de sortie progressive : exonération la première et la deuxième année suivant celle au titre de laquelle ils ont bénéficié de l'exonération pour la dernière fois, puis abattement sur la valeur locative de deux tiers la troisième année et d'un tiers la quatrième année. Avec ce dispositif, les « sorties d'exonération » sont ralenties et impactent donc le produit de taxe d'habitation de la ville.

Pour autant, on observe une croissance de la taxe additionnelle aux droits de mutation, qui traduit une certaine dynamique du marché de l'immobilier sur la commune. Les reversements métropolitains demeurent stables. Pour le reste, on observe une baisse des produits au titre de la taxe locale sur la publicité extérieure (TLPE). Un audit est en cours pour remettre à jour la base de données des redevables à cette taxe, en vue d'une meilleure réactivité par rapport aux nouvelles enseignes.

• **Les dotations et participations (chapitre 74)**

La structure des recettes de ce chapitre est la suivante :

Recettes du chapitre 74	CA 2015	CA 2016	% évolution
DGF- Dotation forfaitaire	7 214 327,00	5 702 659,00	-20,95%
Dotation de solidarité urbaine	13 616 950,00	14 992 115,00	10,10%
Compensations d'exonération de fiscalité locale	2 034 078,00	1 894 367,00	-6,87%
Recettes partenariales (Région, Métropole, CAF, autre)	6 395 866,38	6 117 454,29	-4,35%
TOTAL	29 261 221,38	28 706 595,29	-1,90%

Le solde des dotations directement versées par l'Etat (DGF, DSU, compensations d'exonération) est en baisse de 275.000 euros. La diminution des dotations de droit commun (DGF, compensations d'exonération) atteint **1.651.379 euros**. L'augmentation de la DSU (1.375.165 euros), dispositif de péréquation assis sur le revenu par habitant et les proportions d'allocataires CAF et d'habitants en logements sociaux, vise à compenser les augmentations structurelles de charges pour les villes éligibles à cette dotation. L'augmentation continue de la DSU depuis 2012 a permis d'atténuer le gel puis la baisse des concours financiers de droit commun de l'Etat aux collectivités ; cependant, les charges ciblées par le dispositif sont réelles (augmentation de la démographie scolaire notamment). Ainsi, l'évolution des dotations de l'Etat ne compense pas l'augmentation des charges de fonctionnement de la collectivité, et implique une contrainte financière significative. Ceci est illustré par la quasi-stabilité des concours financiers versés par l'Etat à la ville entre 2011 et 2016 (augmentation de moins de 200.000 euros en 5 ans):

	2011	2016	% évolution
DGF- Dotation forfaitaire	9 530 419	5 702 659	-40,16%
DSU - Dotation de solidarité urbaine	10 377 212	14 992 115	44,47%
Compensations d'exonération	2 524 959	1 894 367	-24,97%
Autres dotations de l'Etat	31 077		
TOTAL	22 463 667	22 589 141	0,56%

Pour le reste, la diminution des recettes partenariales (ministères, dispositifs spécifiques) traduit la difficulté d'obtenir les versements pour les produits de l'ex-département du Rhône (soldes de plusieurs dispositifs en 2015) et de la Région notamment. Les produits versés par la CAF demeurent eux stables (financement des activités de petite enfance et périscolaire). Il s'agira pour la ville d'avoir une action volontariste en matière de dispositifs partenariaux, pour augmenter le niveau de ces participations.

- **Les autres produits de gestion courante (chapitre 75)**

Ces recettes proviennent principalement des revenus des immeubles (charges, locations, etc...), et d'autres produits divers.

3) La section d'investissement

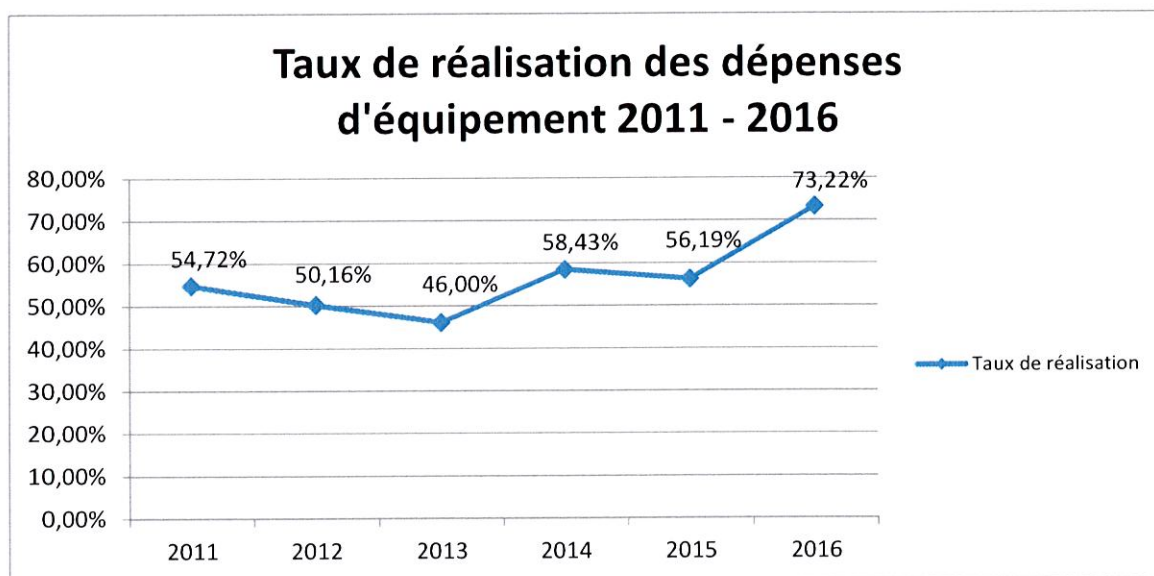
La section d'investissement s'élève à 29.694.850,69 euros en dépenses (soit +1,18% par rapport à 2015) et 25.567.153,83 euros en recettes (+10,07% par rapport au compte administratif 2015).

3-1 : Les dépenses d'équipement

Le compte administratif 2016 aboutit à un taux de réalisation de l'ensemble des dépenses d'équipement de 73,22%. Ces dépenses se décomposent de la façon suivante :

Dépenses d'équipement	Budget total 2016	Crédits mandatés	% mandatés
Immobilisations incorporelles: études pré-opérationnelles	840 792,61	354 812,22	42,20%
Subventions d'équipement versées: ZAC, projets d'aménagement, participations Métropole	694 167,17	132 435,98	19,08%
Immobilisations corporelles: Mobilier, matériel, installations spécifiques	3 875 018,78	3 610 026,23	93,16%
Immobilisations en cours: Travaux de rénovation et d'entretien du patrimoine	7 615 762,14	4 518 148,75	59,33%
Opération de réhabilitation du GS Grandclément	1 745 100,01	1 547 672,49	88,69%
Opération de réhabilitation du GS Croizat	2 964 887,36	2 613 279,28	88,14%
Construction du GS transitoire Beauverie	525 962,89	510 554,10	97,07%
Construction de l'équipement intégré Beauverie	931 881,61	861 248,57	92,42%
Construction du GS Cartailhac	247 302,00	112 038,00	45,30%
Plan numérique	609 755,38	576 497,00	94,55%
Conseils de quartier	294 865,03	60 165,88	20,40%
TOTAL	20 345 494,98	14 896 878,50	73,22%

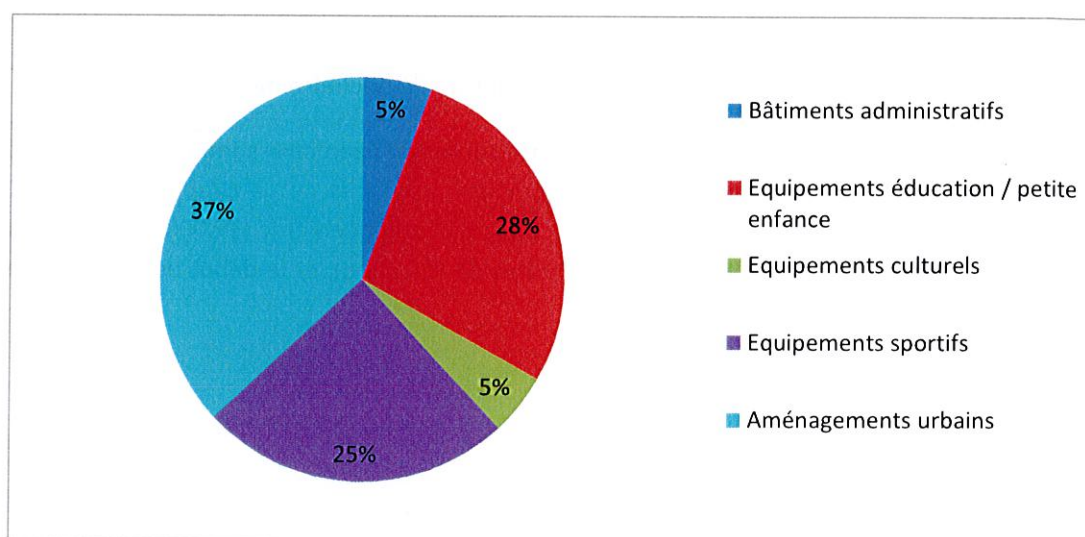
Il s'agit du plus haut taux de réalisation des dépenses d'équipement inscrites au budget sur ces six dernières années. Ceci traduit le travail réalisé sur la qualité de la prévision budgétaire, et la volonté de faire correspondre les réalisations aux engagements votés.



Les réalisations en investissement sont les suivantes :

- Les réhabilitations des groupes scolaires Grandclément et Croizat avancent à un rythme conforme aux prévisions, et donneront lieu à des livraisons d'équipements réhabilités pour la rentrée de septembre 2017.
- Pour le groupe scolaire transitoire Beauverie, dit de préfiguration, l'achèvement des travaux a eu lieu à l'été 2016, de façon à ajouter deux espaces modulaires à l'étage ; en parallèle, les études relatives à la construction du nouvel équipement intégré Beauverie ont débuté, en vue d'une fin de chantier pour la rentrée de septembre 2018. Cette opération connaîtra ainsi des dépenses jusqu'en 2019.
- Le plan pluriannuel d'équipement numérique des groupes scolaires (1,2 million d'euros au total) a connu un niveau de réalisations élevées (576.000 euros) et tout à fait conforme à la programmation d'équipement des différents sites. Le déploiement se poursuivra en 2017 pour finaliser l'équipement complet de l'ensemble des groupes scolaires.
- Pour le groupe scolaire Cartailhac, les dépenses pré-opérationnelles ont été lancées en même temps que se faisait le choix du site pour accueillir le groupe scolaire en vue de la rentrée de septembre 2019.

Le plus gros poste de dépenses d'équipement en 2016 est constitué par la rénovation et l'entretien du patrimoine (bâti, espaces publics, éclairage public). Le niveau de réalisation (4,5 millions d'euros) représente une augmentation de 14,3% par rapport à 2015. La répartition des dépenses est la suivante :



Répartition des dépenses d'entretien et de rénovation du patrimoine 2016

Pour les aménagements urbains (1,7 million d'euros au total), les réalisations les plus marquantes en 2016 ont été les suivantes :

- Les opérations de rénovation de l'éclairage public, pour 812.000 euros, dont 348.022 euros pour l'opération de reprise du BUE (convention de maîtrise d'ouvrage).
- L'opération de reprise des voiries Péri/Allende (maîtrise d'ouvrage Métropole), pour 259.400 euros.
- L'opération de reprise des voiries sur le site Les Barges (maîtrise d'ouvrage Métropole), pour 200.543 euros.

L'effort de remise à niveau du patrimoine municipal a également porté sur les équipements scolaires et de petite enfance (1,2 million d'euros de dépenses au total en 2016), avec notamment les opérations suivantes :

- La reprise des façades du groupe scolaire Gagarine (près de 300.000 euros).
- Les interventions sur la maternelle Grandclément (200.000 euros) en complément de l'opération de réhabilitation de l'école primaire.
- Les travaux sur le groupe scolaire Courcelles (150.000 euros pour les reprises de menuiseries, sol et la réalisation des travaux d'accessibilité). L'ensemble des groupes scolaires ont connu des interventions, particulièrement l'été avec la mise en place de chantiers jeunes.

Pour les équipements sportifs, il faut relever les investissements suivants :

- La fin de la reconstruction du gymnase Owens (850.000 euros de dépenses en 2016).
- Les travaux sur les gymnases Croizat, Paul Roux, Rousseau et Aubert (plus de 120.000 euros au total).
- Les travaux de reprise de l'éclairage et de l'isolation sur le boulodrome (20.000 euros).

L'effort de rénovation du patrimoine a également porté sur les équipements administratifs, culturels et associatifs, avec les interventions sur les équipements associatifs de La Grappinière (150.000 euros), le mur du cimetière des Brosses (40.000 euros), la bibliothèque Pérec (35.000 euros, réseaux d'eau), la maison des fêtes et des familles (30.000 euros de réfection), et le début de la reprise des sols du pôle culturel (20.000 euros).

3-2 : Les recettes d'investissement

Les recettes de subvention d'investissement qui financent les opérations menées par la ville, ont connu un niveau de réalisation à hauteur de 7.483.082,75 euros en 2016. Il faut relever le haut niveau de ces financements partenariaux (50,23% des dépenses d'équipement, contre une moyenne de 37,69% entre 2011 et 2015), qui constituent une source de financement essentielle des investissements municipaux, et permettent de limiter le recours à l'endettement.

Subventions d'investissement reçues	Montant 2016
Etat (ministères)	1 936 919,55
Région	987 579,01
Métropole	134 833,17
ANRU / CAF	4 162 426,61
PAE / PUP	261 324,41
TOTAL	7 483 082,75

Pour le reste, l'équilibre financier du budget de la ville a été garanti par les recettes du chapitre 10 de la section d'investissement, à savoir les dotations et fonds divers (11,7 millions d'euros). Celles-ci intègrent les financements suivants :

- Les excédents de fonctionnement capitalisés (9,6 millions d'euros), qui se répartissent entre le produit de l'épargne dégagée depuis la section de fonctionnement (6,1 millions d'euros) et la régularisation comptable du transfert de la compétence « chauffage urbain » à la Métropole (3,5 millions d'euros).
- le fonds de compensation de la TVA (2,1 millions d'euros).

L'emprunt d'équilibre a ainsi été limité à 2 millions d'euros sur l'exercice, ce qui a permis un désendettement de la ville sur l'année.

4) La dette.

Au 31 décembre 2016, le capital restant dû de la dette des budgets de la ville (budget principal et budget annexe de la résidence Croizat) atteint le montant de 58.002.450 euros contre 60.480.745,46 euros au 31 décembre 2015, soit un désendettement sur l'exercice de l'ordre de 2,48 millions d'euros.

Les caractéristiques de la dette de la ville sont les suivantes :

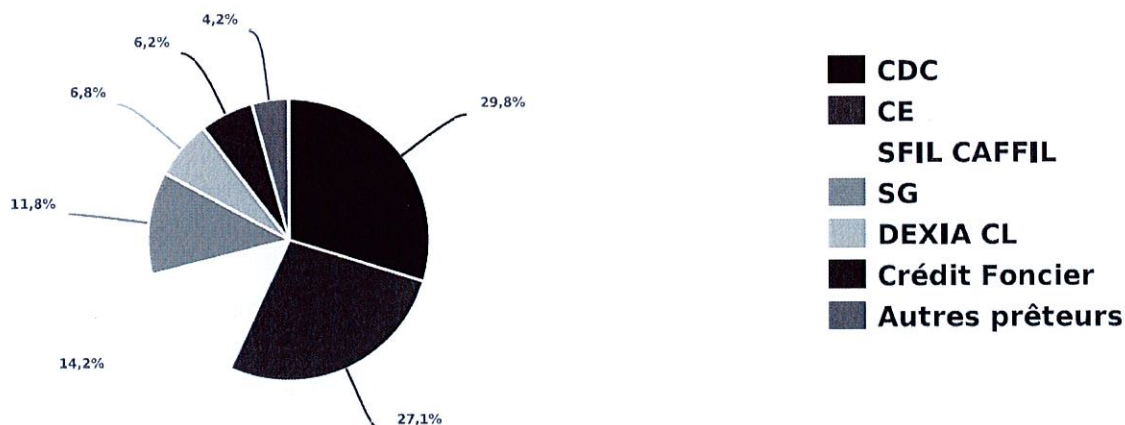
Capital restant dû (CRD)	Taux moyen (Ex, Annuel)	Durée de vie moyenne	Nombre de lignes
58 002 450 €	2,43 %	7 ans et 1 mois	61

La dette de la ville est composée de 61 emprunts répartis auprès de 8 établissements prêteurs. Les principales caractéristiques de la dette sont les suivantes :

- une répartition du capital restant dû (CRD) par banques marquée par la prééminence de la Caisse des dépôts et consignations (29,8%) et de la Caisse d'Epargne (27% de l'encours).
- une répartition fixe / variable dans les taux d'intérêt équilibrée. Les emprunts à taux fixe représentent 52% de l'encours. La part de taux variable est elle divisée entre une proportion adossée au livret A (28%), et une partie variable selon des index classiques (20%).

- l'absence d'emprunts dits « toxiques », ce qui assure une certaine sécurité juridique et financière pour la ville.

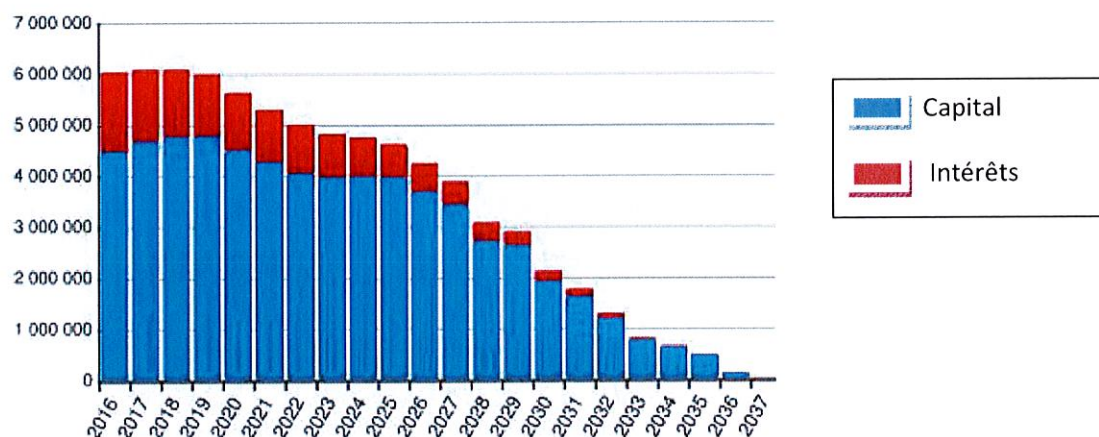
Dette par prêteur



Le taux moyen de 2,43% au 31 décembre 2016 est bas (2,51% au 31 décembre 2015), du fait du niveau historiquement faible des index de taux variables (EONIA et Euribor). Dans ce contexte, la ville a entamé une stratégie de renégociation d'emprunts en vue de davantage sécuriser la structure de financement de la ville, et assurer la lisibilité de la dette sur les années à venir.

Par ailleurs, la structure prévisionnelle des annuités (remboursement du capital et des intérêts) est la suivante :

Flux de remboursement



5) Bilan en termes de situation financière.

Ces différents éléments détaillés concernant le compte administratif du budget principal de la ville démontrent le sérieux de la gestion municipale, qui se traduit par une amélioration des indicateurs quant à la situation financière entre 2015 et 2016 :

- Une épargne brute (recettes de gestion courante moins les dépenses de gestion courante et les intérêts de la dette) qui augmente.
- La diminution de la dette.
- Les effets des économies structurelles réalisées (commande groupée, renégociations de marchés), qui permettent d'envisager une amélioration de moyen terme de la structure budgétaire de la ville.
- Un haut niveau de réalisation des dépenses et recettes d'investissement, ce qui traduit une qualité accrue dans la prévision budgétaire et le rythme des réalisations.

Ceci peut se résumer par le tableau suivant, qui reprend les indicateurs les plus significatifs en termes de situation financière :

	2013	2014		2015		2016	
	CA 2013	CA 2014	%RRF	CA 2015	%RRF	CA 2016	%RRF
Epargne de gestion	8 442 608,69	7 753 157,80	10,54%	7 350 395,35	9,52%	7 606 037,37	10,21%
Epargne brute (retraitee)	6 505 923,62	6 121 105,18	8,32%	5 936 908,83	7,69%	6 256 586,88	8,40%
Dette au 31/12	59 111 548,02	58 884 591,36		60 253 540,46		57 754 665,10	
Capacité de désendettement au 31/12	9,2	9,6		10,1		9,2	

L'année 2016 a permis de redresser l'épargne de gestion (désormais au-dessus des 10% des recettes réelles de fonctionnement) et l'épargne brute. Avec le désendettement de l'année, la capacité de désendettement – c'est-à-dire le nombre d'années qu'il faudrait pour rembourser l'intégralité de la dette si la ville y consacrait toute son épargne – atteint ainsi 9,2 années, soit le niveau de l'année 2013.

Ce bilan de l'exercice budgétaire 2016 permet ainsi d'envisager avec sérénité la mise en œuvre des projets majeurs d'investissement (groupes scolaires, Médiathèque / Maison de quartier) et le développement des priorités municipales (éducation, sécurité, gestion de proximité), sans compromettre la pérennité de la situation financière de la ville.

Cependant, deux points de vigilance sont à relever :

- La fragilité du niveau de l'épargne brute, qui nécessite d'être consolidée lors des exercices à venir afin d'absorber les coûts de fonctionnement induits par les nouveaux équipements.
- L'incertitude concernant l'évolution de la structure des dotations de l'Etat, qui peut fortement impacter la structure des recettes de la ville. Il en va du même des impacts du projet d'exonération de la taxe d'habitation pour 80% des redevables et de sa compensation par l'Etat aux collectivités.

II- Les budgets annexes

1) Le planétarium

Le budget annexe du planétarium a été créé au 1er janvier 2015 et se compose uniquement d'une section de fonctionnement. Après une première année de bonne identification des dépenses de fonctionnement, l'année 2016 a permis de mettre en œuvre plusieurs leviers d'économies sur les dépenses de gestion du service. Le volume des dépenses est ainsi passé de 1.505.321,85 euros en 2015 à 1.378.490,77 euros. La répartition de ces dépenses de fonctionnement est la suivante :

- 58,7% sont des frais de personnel.
- 41,3 % sont des dépenses afférentes au fonctionnement du service (locations d'exposition, nettoyage des locaux, dépenses de fluides et de maintenance, communication).

En parallèle de ces dépenses, relativement équivalentes au niveau prévu au budget, les recettes atteignent le même montant. La subvention d'équilibre du budget du budget principal de la ville a été versée à hauteur de 785.352,19 euros (contre 849.153,83 euros prévus au budget et 970.364,14 euros en 2015), au regard du niveau de consommation des dépenses. Ceci est dû notamment au niveau des encaissements des participations, supérieur (453.640,68 euros) à la prévision du budget primitif (404.000 euros). Par ailleurs, un travail spécifique sur les charges à caractère général (prestations de service, contrats de maintenance) a permis de diminuer les dépenses de ce chapitre de 7,3%. L'objectif est bien de poursuivre ces efforts sur les charges de fonctionnement et d'identifier les pistes d'optimisation et de mutualisation des fonctions avec les services de la ville, de façon à limiter le montant de la subvention d'équilibre.

L'investissement sur l'équipement reste directement assuré par le budget principal de la ville. La conduite du dialogue compétitif sur l'année 2016 et début 2017 donnera lieu à une opération de renouvellement du simulateur du planétarium cet été, conjointement à l'aménagement du jardin astronomique. Ceci devrait permettre de développer les activités du planétarium et son attractivité auprès des visiteurs.

2) La maison des fêtes et des familles

L'activité de la maison des fêtes et des familles en régie municipale a été réalisée en année pleine sur l'année 2016, après la reprise de l'équipement en date du 4 décembre 2015. Pour cette première année de gestion municipale, les interventions en termes de maintenance et de nettoyage ont été conséquentes, avec également des travaux de rénovation significatifs (intégrés sur la section d'investissement du budget principal).

Les dépenses réelles de la section de fonctionnement (132.481,55 euros en 2016) ont été réalisées à hauteur de 73,6% du budget primitif (180.000 euros). Elles se répartissent de la façon suivante :

- 35,9% sont des frais de personnel (valorisation de personnels payés sur le budget principal de la ville).
- 29,8% sont des prestations extérieures de réparations et de gardiennage.
- 20 % sont des frais de nettoyage.

Pour le reste, il s'agit de dépenses afférentes au fonctionnement du service (assurance, maintenance, fournitures).

En parallèle de ces dépenses, moins élevées que le niveau prévu au budget, les recettes atteignent le même montant. La subvention du budget du budget principal de la ville a été versée à hauteur de 50.009,90 euros, au regard du niveau de consommation des dépenses. Le niveau des encaissements des participations a été moins important que prévu (82.471,55 euros).

On peut relever que le montant de la subvention de la ville en 2016 a été, en dépit des nombreux frais liés à la remise à niveau de l'équipement, inférieur au montant antérieur reversé au délégataire pour compenser le tarif spécifique au bénéfice des vaudais (de l'ordre de 65.000 euros par an).

Un travail spécifique sur la vocation et la visibilité de l'équipement va être conduit en 2017, en vue de préciser les conditions d'utilisation du lieu.

3) Le service de soins infirmiers à domicile (SSIAD)

Le budget du service de soins infirmiers à domicile (SSIAD) se compose uniquement d'une section d'exploitation. Le SSIAD a pour mission principale « d'assurer sur prescription médicale des soins de base et relationnels » auprès :

- de personnes âgées de 60 ans et plus, malades ou dépendantes.
- de personnes adultes de moins de 60 ans atteintes des pathologies chroniques à titre tout à fait exceptionnel et pour une durée limitée pour lesquelles il n'a pas été possible de trouver une place en SSIAD- personnes handicapées.

En 2016, le taux d'occupation est de 95,92 %, en légère augmentation par rapport à 2015 (88%). La population accompagnée est très majoritairement féminine (80%) et âgée en moyenne de 81 ans. La durée moyenne de suivi de la personne par le service est 2 ans.

Les dépenses ont été réalisées sur l'exercice 2016 à hauteur de 95,9% (454.262,62 euros), et se situent essentiellement sur les charges afférentes au personnel (87% du budget total). Les dépenses afférentes au personnel sont relativement stables en 2016 par rapport à 2015. La continuité de service est principalement assurée en cas d'absence du personnel titulaire pour des formations ou pour des vacances par un pool de vacataires.

L'un des postes également significatif sur les dépenses d'exploitation courante est le recours à des prestations externes, essentiellement des infirmiers libéraux (27.290,19 euros). Ceci s'explique notamment par la complexité des pathologies. Le coût a été divisé par 2,14 par rapport à l'année 2015. Le SSIAD a recentré ses interventions auprès de bénéficiaires nécessitant en majorité l'intervention d'aides-soignantes et plus ponctuellement le passage des infirmiers libéraux.

Quant aux dépenses de structure, on retrouve notamment les locations de véhicules pour le personnel soignant (25.610,20 euros).

Les ressources permettant le financement des charges d'exploitation se composent essentiellement de la dotation globale de soins, allouée par l'Agence Régionale de Santé (ARS). Pour l'année 2016, celle-ci a représenté un montant total de 469.174,41 euros, soit une augmentation de 0,6% par rapport à 2015.

La subvention d'équilibre du budget principal, initialement prévue à hauteur de 6.576 euros au budget primitif, n'a ainsi donné lieu à aucun versement.

4) La résidence Ambroise Croizat

Le budget de la résidence Ambroise Croizat, foyer logement accueillant des personnes retraitées, est composé d'une section d'exploitation et d'une section d'investissement.

Les dépenses de la section d'exploitation (412.811,06 euros en 2016) ont été réalisées à hauteur de 80,5% du budget primitif (512.830 euros). Elles se répartissent de la façon suivante :

- 78,7 % sont des frais de personnel.
- 21,3 % sont des dépenses afférentes à l'exploitation et à la structure, parmi lesquelles on retrouve essentiellement les dépenses de fluides, les frais de maintenance, l'entretien de matériel et des installations, ainsi que les amortissements des immobilisations.

La résidence accueille 60 locataires dont 3 couples. La répartition est de 38 femmes et 22 hommes, pour une moyenne d'âge de 80.86 ans .

Concernant les entrées/sorties au foyer-logement, six nouveaux résidents ont été accueillis suite au départ de 6 personnes. Les décès en 2016 ont touché plus de la moitié des personnes sortantes. A souligner, l'accompagnement d'un résident vers un domicile de droit commun et un départ pour un rapprochement familial.

En 2016, les principaux motifs de demande d'admission ont concerné le logement inadapté, le besoin de sécurité et les difficultés financières. Il est à noter que les demandes de logement cette année (20) font état d'une dégradation globale de la situation des personnes âgées : aux problèmes de vétusté des logements individuels et de santé vient s'ajouter une problématique sociale liée aux ressources. On peut ainsi observer, au fil des années, que la population accueillie à la résidence est de plus en plus en situation de précarité sociale et souffre d'un certain isolement. Le rôle d'accompagnement des agents est alors déterminant pour permettre aux personnes de trouver leur place au sein de la résidence et contribuer à maintenir une vie collective sereine.

L'essentiel des ressources, pour le financement des dépenses d'exploitation, sont les produits de la tarification (loyers des résidents, 246.093,93 euros en 2016). La subvention d'équilibre du budget principal représente quant à elle 31% des recettes d'exploitation (128.416,54 euros).

Depuis le 1^{er} mars 2016, les tarifs journaliers afférents à l'hébergement sont fixés par la Métropole:

- F1 : 12 €
- F1 bis 1 personne : 12,74 €
- F1 bis 2 personnes : 14,36€
- F2 1 personne : 16,55 €
- F2 2 personnes : 18.21 €

Dans ce cadre, le taux d'occupation est 99.70 %.

Cela aboutit à un résultat d'exploitation 2016 nul, car le montant de la subvention d'équilibre versée par le budget principal de la ville a été ajusté par rapport à la consommation des crédits de dépenses d'exploitation. Conformément à l'article R314-51 du code de l'action sociale et des familles, l'affectation du résultat sera réalisée, en accord avec les services de la Métropole de Lyon, au cours de l'exercice 2017.

Les dépenses d'équipement correspondent à la fin des travaux de rénovation de l'ascenseur et aux travaux sur les réseaux d'eau (études et premiers travaux); on enregistre également l'annuité de remboursement de l'emprunt CARSAT (à taux 0), accordé pour les travaux de rénovation des logements.

Ces dépenses sont financées par le fonds de compensation de la TVA (5.693,37 euros), un autofinancement de 27.288 euros qui correspond au niveau des amortissements des immobilisations, et une subvention d'équilibre de la ville, pour un montant de 43.605,15 euros.

Conformément à la réglementation, le service et le budget ont été transférés au CCAS à compter du 1^{er} janvier 2017. Le budget de la résidence sera désormais constitué de la seule section d'exploitation, le bâtiment et l'investissement restant à la charge de la ville.

5) La télésurveillance

Le budget de la télésurveillance se compose uniquement d'une section d'exploitation. Les dépenses enregistrent les frais occasionnés par la mise en œuvre des prestations de télésurveillance en direction de tiers publics et privés. Les recettes sont le résultat des facturations émises à l'encontre des tiers bénéficiaires de ce service.

Les dépenses réelles de la section de fonctionnement (32.089,77 euros en 2016) ont été réalisées à hauteur de 92,2% du budget primitif (34.786,77 euros). Ces dépenses correspondent à la valorisation de personnel de la ville et d'autres charges mineures de fonctionnement, qui contribuent directement au bon fonctionnement du service.

En parallèle de ces dépenses, relativement équivalentes au niveau prévu au budget, les recettes atteignent 39.007,36 euros. Celles-ci correspondent aux recettes tirées des contrats d'abonnement de particuliers (commerçants notamment) au centre de supervision urbain (CSU).

Avec la reprise du déficit reporté de l'exercice précédent (5.213,23 euros), le résultat de clôture de l'exercice 2017 est excédentaire, à hauteur de 1.704,36 euros.

République Française

PRÉFECTURE DU RHÔNE

Reçu le 28 JUIN 2017

DIRECTION DES AFFAIRES JURIDIQUES
ET DE L'ADMINISTRATION LOCALE 5

VILLE DE VAULX EN VELIN

M14

COMPTE ADMINISTRATIF

voté par nature

ANNEE 2016



Pages	Sommaire	
3	I - Informations générales	
4	A - Informations statistiques, fiscales et financières	
	B - Modalités de vote du budget	
5	II - Présentation générale du budget	
6	A1 - Vue d'ensemble - Exécution du budget et détail des restes à réaliser	
7	A2 - Vue d'ensemble - Section de fonctionnement - Chapitres	
8	A3 - Vue d'ensemble - Section d'investissement - Chapitres	
9	B1 - Balance générale du budget - Dépenses	
	B2 - Balance générale du budget - Recettes	
10 à 12	III - Vote du budget	
13 à 14	A1 - Section de fonctionnement - Détail des dépenses	
15 à 16	A2 - Section de fonctionnement - Détail des recettes	
17 à 18	B1 - Section d'investissement - Détail des dépenses	
19 à 20	B2 - Section d'investissement - Détail des recettes	
	B3 - Opérations d'équipement - Détail des chapitres et articles	
	IV - Annexes	sans objet
21 à 26	A - Eléments du bilan	
27 à 55	A1 - Présentation croisée par fonction (1)	
56 à 72	A1.1 - Présentation croisée par fonction - Détail fonctionnement	
73	A1.2 - Présentation croisée par fonction - Détail investissement	
74 à 81	A2.1 - Etat de la dette - Détail des crédits de trésorerie	
	A2.2 - Etat de la dette - Répartition par nature de dette	
82	A2.3 - Etat de la dette - Répartition des emprunts par structure de taux	xxx
	A2.4 - Etat de la dette - Typologie de la répartition de l'encours	
	A2.5 - Etat de la dette - Détail des opérations de couverture	xxx
	A2.6 - Etat de la dette - Remboursement anticipé d'un emprunt avec refinancement	xxx
	A2.7 - Etat de la dette - Emprunts renégociés au cours de l'année N	xxx
	A2.8 - Etat de la dette - Dette pour financer l'emprunt d'un autre organisme	xxx
	A2.9 - Etat de la dette - Autres dettes	xxx
83	A3 - Méthodes utilisées pour les amortissements	
84	A4 - Etat des provisions	
	A5 - Etalement des provisions	xxx
85	A6.1 - Equilibre des opérations financières - Dépenses	
86	A6.2 - Equilibre des opérations financières - Recettes	
	A7.1.1 - Etats des dépenses et recettes des services d'eau et d'assainissement - Fonctionnement (2)	xxx
	A7.1.2 - Etats des dépenses et recettes des services d'eau et d'assainissement - Investissement (2)	xxx
87	A7.2.1 - Etats des dépenses et recettes des services assujettis à la TVA - Fonctionnement (3)	
88	A7.2.2 - Etats des dépenses et recettes des services assujettis à la TVA - Investissement (3)	
	A7.3.1 - Etats de la répartition de la TEOM - Fonctionnement (4)	xxx
	A7.3.2 - Etats de la répartition de la TEOM - Investissement (4)	xxx
89	A8 - Etat des charges transférées	
	A9 - Détail des opérations pour le compte de tiers	xxx
90 à 94	A10.1 - Variation du patrimoine (article R. 2313-3 du CGCT) - Entrées	
	A10.2 - Variation du patrimoine (article R. 2313-3 du CGCT) - Sorties	xxx
	A10.3 - Opérations liées aux cessions	xxx
95	A10.4 - Variation du patrimoine (article L. 300-5 du code de l'urbanisme) - Entrées	
96	A10.5 - Variation du patrimoine (article L. 300-5 du code de l'urbanisme) - Sorties	
	A11 - Etat des travaux en régie	xxx
	A12 - Emploi des crédits communautaires dans le cadre de la subvention globale	xxx
	B - Engagements hors bilan	
97 à 102	B1.1 - Etat des emprunts garantis par la commune ou l'établissement	
103	B1.2 - Calcul du ratio d'endettement	
	B1.3 - Etat des contrats de crédit-bail	xxx
	B1.4 - Etat des contrats de partenariat public-privé	xxx
	B1.5 - Etat des autres engagements donnés	xxx
	B1.6 - Etat des engagements reçus	xxx
104 à 111	B1.7 - Liste des concours attribués à des tiers en nature ou en subventions	
112	B2.1 - Etat des autorisations de programme et des crédits de paiement afférents	
113	B2.2 - Etat des autorisations d'engagement et des crédits de paiement afférents	
	B3 - Emploi des recettes grevées d'une affectation spéciale	xxx
	C - Autres éléments d'informations	
114 à 122	C1.1 - Etat du personnel	
123	C1.2 - Actions de formation des élus	
	C2 - Liste des organismes dans lesquels a été pris un engagement financier	xxx
124	C3.1 - Liste des organismes de regroupement auxquels adhère la commune ou l'établissement	
	C3.2 - Liste des établissements publics créés	xxx
125	C3.3 - Liste des services individualisés dans un budget annexe	
	C3.4 - Liste des services assujettis à la TVA et non érigés en budget annexe	xxx
126 à 128	C3.5 - Présentation agrégée du budget principal et des budgets annexes	
	C3.6 - Identification des flux croisés	xxx
	D - Décision en matière de taux de contributions directes - Arrêté et signatures	
129 à 130	D1 - Décision en matière de taux de contributions directes	xxx
	D2 - Arrêté et signatures	

Code INSEE	69256	CA 2016
-------------------	--------------	----------------

I - INFORMATIONS GENERALES	
1 - INFORMATIONS STATISTIQUES, FISCALES ET FINANCIERES	A

Informations statistiques	Valeurs
Population totale (colonne h du recensement INSEE)	44 653
Nombre de résidences secondaires (article R.2313-1 <i>in fine</i>)	11
Nom de l'EPCI à fiscalité propre auquel la commune adhère :	Métropole de Lyon

Potentiel fiscal et financier (1)		Valeurs par hab. (population DGF)	Moyennes nationales du potentiel financier par habitants de la strate
Fiscal	Financier		
60 001 856	67 012 510	1 497,28	1 309,34

Informations financières - ratios (2)		Valeurs	Moyennes nationales de la strate (3)
1	Dépenses réelles de fonctionnement/population	1556,76	1 284,00
2	Produit des impositions directes/population	555,44	608,00
3	Recettes réelles de fonctionnement/population	1668,7	1 445,00
4	Dépenses d'équipement brut/population	343,06	308,00
5	Encours de la dette/population	1294,17	1 109,00
6	DGF/population	463,46	267,00
7	Dépenses de personnel/dépenses réelles de fonctionnement (2)	63,53%	59,10%
9	Dépenses de fonct. et remb. dette en capital/recettes réelles de fonct. (2)	99,33%	95,80%
10	Dépenses d'équipement brut/recettes réelles de fonctionnement (2)	20,56%	21,30%
11	Encours de la dette/ recettes réelles de fonctionnement (2)	77,56%	76,80%

Dans l'ensemble des tableaux, les cases grisées ne doivent pas être remplies

(1) Il s'agit du potentiel fiscal et du potentiel financier définis à l'article L. 2334-4 du code général des collectivités territoriales qui figurent sur la fiche de répartition de la DGF de l'exercice N-1 établie sur la base des informations N-2 (transm

(2) Les ratios 1 à 6 sont obligatoires pour les communes de 3 500 habitants et plus et leurs établissements publics administratifs ainsi que pour les EPCI dotés d'une fiscalité propre comprenant au moins une commune de 3 500 habitants et plus.

Les ratios 7 à 11 sont obligatoires pour les communes de 10 000 habitants et plus et leurs établissements publics administratifs ainsi que pour les EPCI dotés d'une fiscalité propre comprenant au moins une commune de 10 000 habitants et plus (cf. article

(3) Il convient d'indiquer les moyennes de la catégorie de l'organisme en cause (commune, communauté urbaine, communauté d'agglomération...) source : les collectivités locales en chiffres 2016 (DGCL)

I - INFORMATIONS GENERALES	I
MODALITES DE VOTE DU BUDGET	B

POUR MEMOIRE(1)

- I - L'assemblée délibérante a voté le présent budget par nature:
- au niveau du **chapitre** pour la section de fonctionnement,
 - au niveau du **chapitre** pour la section d'investissement.
 - avec les chapitres «opérations d'équipement » de l'état III B 3.
 - sans vote formel sur chacun des chapitres.

La liste des articles spécialisés sur lesquels l'ordonnateur ne peut procéder à des virements d'article à article est la suivante :

.....

.....

- II - En l'absence de mention au paragraphe I ci-dessus, le budget est réputé voté par chapitre, et, en section d'investissement, sans chapitre de dépense « opération d'équipement ».

.....

- III - Les provisions sont semi budgétaires

(1) Rappeler les modalités relatives au vote du budget.

(2) A compléter par « du chapitre » ou « de l'article ».

(3) Indiquer « avec » ou « sans » les chapitres opérations d'équipement.

(4) Indiquer « avec » ou « sans » vote formel.

(5) A compléter par un seul des deux choix suivants :

- semi-budgétaires (pas d'inscription en recette de la section d'investissement)

II - PRESENTATION GENERALE DU BUDGET		II
VUE D'ENSEMBLE		A1

EXECUTION DU BUDGET

REALISATIONS DE L'EXERCICE (mandats et titres)		DEPENSES	RECETTES
	Section de fonctionnement	71 547 222,93	74 526 987,70
	Section d'investissement	21 559 267,43	24 759 727,93
		+	+
REPORTS DE L'EXERCICE N-1	Report en section de fonctionnement (002)		2 707 397,61
	Report en section d'investissement (001)	4 489 208,52	
		=	=
TOTAL (réalisations + reports)		97 595 698,88	101 994 113,24

RESTES A REALISER A REPORTER EN N+1 (1)	Section de fonctionnement		
	Section d'investissement	3 646 374,74	807 425,90
	TOTAL DES RESTES à réaliser à reporter en N+1	3 646 374,74	807 425,90

RESULTAT CUMULE	Section de fonctionnement	71 547 222,93	77 234 385,31
	Section d'investissement	29 694 850,69	25 567 153,83
	TOTAL CUMULE	101 242 073,62	102 801 539,14

DETAIL DES RESTES A REALISER

Chap.	Libellé	Dépenses engagées non mandatées	Titres restant à émettre
TOTAL DE LA SECTION DE FONCTIONNEMENT			
TOTAL DE LA SECTION D'INVESTISSEMENT		3 646 374,74	807 425,90
13	SUBVENTIONS D'INVESTISSEMENT RECUES		759 143,90
1321	SUBVENTIONS D'EQUIPEMENT NON TRANSFERABLES ETAT & ETABLISSEMENTS NATIONAUX		121 113,00
1322	SUBVENTIONS D'EQUIPEMENT NON TRANSFERABLES REGIONS		507 913,00
1328	AUTRES SUBVENTIONS D'EQUIPEMENT NON TRANSFERABLES		121 000,00
1336	PARTICIPATIONS POUR LE FINANCEMENT DES VOIES NOUVELLES ET RESEAUX		9 117,90
20	IMMOBILISATIONS INCORPORELLES	291 218,53	
2031	FRAIS D'ETUDES	275 635,33	
2051	CONCESSIONS ET DROITS SIMILAIRES	15 583,20	
204	SUBV EQUIPEMENTS VERSEES	296 577,24	
2041512	SUBV GFP DE RATTACHEMENT	138 185,94	
20422	SUBVENTION D EQUIPEMENT AUX PERSONNES DROIT PRIVEES BATIMENTS INSTALLATIONS	158 391,30	
21	IMMOBILISATIONS CORPORELLES	166 275,88	
2158	INSTALLATIONS, MATERIEL ET OUTILLAGE TECHNIQUES AUTRES	16 632,00	
2183	AUTRES IMMOBILISATIONS CORPORELLES MATERIEL DE BUREAU ET INFORMATIQUE	41 963,98	
2184	AUTRES IMMOBILISATIONS CORPORELLES MOBILIER	43 770,20	
2188	AUTRES IMMOBILISATIONS CORPORELLES AUTRES	63 909,70	
23	IMMOBILISATIONS EN COURS	1 948 666,69	
2313	IMMOBILISATIONS EN COURS CONSTRUCTIONS	1 090 824,30	
2315	IMMOBILISATIONS EN COURS INSTALLATIONS MATERIEL ET OUTILLAGE TECHNIQUES	119 937,18	
2318	AUTRES IMMOBILISATIONS CORPORELLES EN COURS	208 954,10	
238	AVANCES ET ACOMPTES VERSES SUR COMMANDES D IMMOBILISATIONS CORPORELLES	528 951,11	
	Opérations d'équipement	921 614,40	
212	GS GRANDCLEMENT REHAB	155 412,52	
211	GS WALLON	4 889,80	
213	GS CROIZAT	346 880,38	
214	GS TRANSITOIRE PRE HERPE	14 280,79	
215	EQUIP BEAUVERIE	70 633,04	
216	EQUIP O CARTAILHAC	177 279,00	
217	DEVELOPPEMENT NUMERIQUE GS	33 258,38	
800	CONSEILS DE QUARTIER	118 980,49	
26	PARTICIPATIONS ET CREANCES RATTACHEES A DES PARTICIPATIONS	22 022,00	
261	TITRES DE PARTICIPATION	22 022,00	
27	AUTRES IMMOBILISATIONS FINANCIERES		48 282,00
2764	CREANCE SUR DES PARTICULIERS		48 282,00
	Opérations pour compte de tiers		

II - PRESENTATION GENERALE DU BUDGET	II
SECTION DE FONCTIONNEMENT - CHAPITRES	A2

DEPENSES DE FONCTIONNEMENT

Chap.	Libellé	Crédits ouverts (BP+DM+RAR N-1)	Crédits employés (ou restant à employer)			Crédits annulés
			Mandats émis	Charg. rattachées	Restes à réaliser au 31/12	
011	CHARGES A CARACTERE GENERAL	14 147 308,00	12 622 100,14	647 370,23		877 837,63
012	CHARGES DE PERSONNEL ET FRAIS					
014	ASSIMILES	44 620 000,00	44 158 623,12	440,50		460 936,38
65	ATTENUATIONS DE PRODUITS					
656	AUTRES CHARGES DE GESTION COURANTE	9 882 610,01	9 102 184,83	57 144,33		723 280,85
	FRAIS DE FONCTIONNEMENT DES GROUPES D'ELUS					
	Total des dépenses de gestion courante	68 649 918,01	65 882 908,09	704 955,06		2 062 054,86
66	CHARGES FINANCIERES	1 563 860,71	782 939,93	670 670,74		110 250,04
67	CHARGES EXCEPTIONNELLES	1 514 746,47	1 464 657,05	8 090,00		41 999,42
68	DOTATIONS AUX PROVISIONS (1)	705 127,53				705 127,53
022	DEPENSES IMPREVUES					
	Total des dépenses réelles de fonctionnement	72 433 652,72	68 130 505,07	1 383 715,80		2 919 431,85
023	VIREMENT A LA SECTION D'INVESTISSEMENT (2)	5 658 826,43				
042	OPERATION D ORDRE DE TRANSFERTS ENTRE SECTIONS (2)	2 000 000,00	2 033 002,06			-33 002,06
043	OPERATION ORDRE A L INTERIEUR DE LA S.FONCT (2)					
	Total des dépenses d'ordre de fonctionnement	7 658 826,43	2 033 002,06			5 625 824,37
	TOTAL	80 092 479,15	70 163 507,13	1 383 715,80		8 545 256,22

Pour information

D002 Déficit de fonctionnement reporté de N-1 (3)

RECETTES DE FONCTIONNEMENT

Chap.	Libellé	Crédits ouverts (BP+DM+RAR N-1)	Crédits employés (ou restant à employer)			Crédits annulés
			Titres émis	Prod. rattachées	Restes à réaliser au 31/12	
013	ATTENUATIONS DE CHARGES	350 000,00	244 480,88			105 519,12
70	PRODUITS DES SERVICES, DU DOMAINE ET					
73	VENTES DIVERSES	2 598 081,00	2 261 484,12	127 072,31		209 524,57
74	IMPOTS ET TAXES	42 563 600,00	42 083 789,51			479 810,49
75	DOTATIONS, SUBVENTIONS ET					
75	PARTICIPATIONS	29 633 967,00	27 122 595,29	1 584 000,00		927 371,71
	AUTRES PRODUITS DE GESTION COURANTE	751 770,00	770 478,41			-18 708,41
	Total des recettes de gestion courante	75 897 418,00	72 482 828,21	1 711 072,31		1 703 517,48
76	PRODUITS FINANCIERS					
77	PRODUITS EXCEPTIONNELS	47 408,48	318 560,18			-271 151,70
78	REPRISES SUR PROVISIONS (1)	705 127,53				705 127,53
	Total des recettes réelles de fonctionnement	76 649 954,01	72 801 388,39	1 711 072,31		2 137 493,31
042	OPERATION D ORDRE DE TRANSFERTS ENTRE SECTIONS (2)	735 127,53	14 527,00			720 600,53
043	OPERATION ORDRE A L INTERIEUR DE LA S.FONCT (2)					
	Total des recettes d'ordre de fonctionnement	735 127,53	14 527,00			720 600,53
	TOTAL	77 385 081,54	72 815 915,39	1 711 072,31		2 858 093,84

Pour information

R002 Excédent de fonctionnement reporté de N-1 (3)

- (1) Si la commune ou l'établissement applique le régime des provisions semi-budgétaires.
(2) DF 023 = RI 021 ; DI 040 = RF 042 ; RI 040 = DF 042 ; DI 041 = RI 041 ; DF 043 = RF 043.
(3) Les lignes de report ne font pas l'objet d'émission de mandat ou de t

II - PRESENTATION GENERALE DU BUDGET	II
SECTION D'INVESTISSEMENT - CHAPITRES	A3

DEPENSES D'INVESTISSEMENT

Chap.	Libellé	Crédits ouverts (BP+DM+RAR N-1)	Mandats émis	Restes à réaliser au 31/12	Crédits annulés
010	STOCKS (3)				
20	IMMOBILISATIONS INCORPORELLES (sauf 204)	840 792,61	354 812,22	291 218,53	194 761,86
204	SUBV EQUIPEMENTS VERSEES	694 167,17	132 435,98	296 577,24	265 153,95
21	IMMOBILISATIONS CORPORELLES	3 875 018,78	3 610 026,23	166 275,88	98 716,67
22	IMMOBILISATIONS RECUES EN AFFECTATION (4)				
23	IMMOBILISATIONS EN COURS	7 615 762,14	4 518 148,75	1 948 666,69	1 148 946,70
	Total des opérations d'équipement	7 876 542,72	6 835 497,40	921 614,40	119 430,92
	Total des dépenses d'équipement	20 902 283,42	15 450 920,58	3 624 352,74	1 827 010,10
10	DOTATIONS, FONDS DIVERS ET RESERVES				
13	SUBVENTIONS D'INVESTISSEMENT RECUES				
16	EMPRUNTS ET DETTES ASSIMILEES	4 505 624,07	4 499 149,35		6 474,72
18	COMPTE DE LIAISON : AFFECTATIONS (5)				
26	PARTICIPATIONS	22 022,00		22 022,00	
27	AUTRES IMMOBILISATIONS FINANCIERES	48 282,00	48 282,00		
020	DEPENSES IMPREVUES				
	Total des dépenses financières	4 575 928,07	4 547 431,35	22 022,00	6 474,72
45..	Total des opé. pour compte de tiers (6)	14 747,50	4 378,25		10 369,25
	Total des dépenses réelles d'investissement	25 492 958,99	20 002 730,18	3 646 374,74	1 843 854,07
040	OPERATION D ORDRE DE TRANSFERTS ENTRE SECTIONS (1)	735 127,53	14 527,00		720 600,53
041	OPERATIONS PATRIMONIALES (1)	1 585 000,00	1 542 010,25		42 989,75
	Total des dépenses d'ordre d'investissement	2 320 127,53	1 556 537,25		763 590,28
	TOTAL	27 813 086,52	21 559 267,43	3 646 374,74	2 607 444,35
Pour information					
	D001 Solde d'exécution négatif reporté de N-1 (2)	4 489 208,52			

RECETTES D'INVESTISSEMENT

Chap.	Libellé	Crédits ouverts (BP+DM+RAR N-1)	Titres émis	Restes à réaliser au 31/12	Crédits annulés
010	STOCKS (3)				
13	SUBVENTIONS D'INVESTISSEMENT RECUES	8 258 881,78	7 483 082,75	759 143,90	16 655,13
16	EMPRUNTS ET DETTES ASSIMILEES (hors 165)	3 305 848,56	2 000 273,99		1 305 574,57
20	IMMOBILISATIONS INCORPORELLES (sauf 204)				
204	SUBV EQUIPEMENTS VERSEES				
21	IMMOBILISATIONS CORPORELLES				
22	IMMOBILISATIONS RECUES EN AFFECTATION (4)				
23	IMMOBILISATIONS EN COURS		12,28		-12,28
	Total des recettes d'équipement	11 564 730,34	9 483 369,02	759 143,90	1 322 217,42
10	DOTATIONS, FONDS DIVERS ET RESERVES (hors 1068)	1 820 000,00	2 085 890,33		-265 890,33
1068	EXCEDENTS DE FONCTIONNEMENT CAPITALISES (7)	9 615 456,27	9 615 456,27		
138	Autres subv. d'investissement non transférées				
165	Dépôts et cautionnements reçus				
18	COMPTE DE LIAISON : AFFECTATIONS				
26	PARTICIPATIONS				
27	AUTRES IMMOBILISATIONS FINANCIERES	48 282,00		48 282,00	
024	PRODUITS DES CESSIONS				
	Total des recettes financières	11 483 738,27	11 701 346,60	48 282,00	-265 890,33
45..	Total des opé. pour compte de tiers (6)	10 000,00			10 000,00
	Total des recettes réelles d'investissement	23 058 488,61	21 184 715,62	807 425,90	1 066 327,09
021	VIREMENT DE LA SECTION DE FONCTIONNEMENT (1)	5 658 826,43			
040	OPERATION D ORDRE DE TRANSFERTS ENTRE SECTIONS (1)	2 000 000,00	2 033 002,06		-33 002,06
041	OPERATIONS PATRIMONIALES (1)	1 585 000,00	1 542 010,25		42 989,75
	Total des recettes d'ordre d'investissement	9 243 826,43	3 575 012,31		5 668 814,12
	TOTAL	32 302 295,04	24 759 727,93	807 425,90	6 735 141,21
Pour information					
	R001 Solde d'exécution positif reporté de N-1 (2)				

- (1) DF 023 = RI 021 ; DI 040 = RF 042 ; RI 040 = DF 042 ; DI 041 = RI 041 ; DF 043 = RF 043.
(2) Les lignes de report ne font pas l'objet d'émission de mandat ou de titre (inscrire le montant reporté).
(3) A servir uniquement dans le cadre d'un suivi des

II - PRESENTATION GENERALE DU BUDGET	II
BALANCE GENERALE DU BUDGET	B1

1 - Mandats émis (y compris sur les restes à réaliser N-1)

	FONCTIONNEMENT	Opérations réelles (1)	Opérations d'ordre (2)	TOTAL
011	CHARGES A CARACTERE GENERAL	13 269 470,37		13 269 470,37
012	CHARGES DE PERSONNEL ET FRAIS ASSIMILES	44 159 063,62		44 159 063,62
014	ATTENUATIONS DE PRODUITS			
60	ACHATS ET VARIATION DES STOCKS (3)			
65	AUTRES CHARGES DE GESTION COURANTE	9 159 329,16		9 159 329,16
656	FRAIS DE FONCTIONNEMENT DES GROUPES D'ELUS (4)			
66	CHARGES FINANCIERES	1 453 610,67		1 453 610,67
67	CHARGES EXCEPTIONNELLES	1 472 747,05	214 400,00	1 687 147,05
68	DOTATIONS AUX PROVISIONS		1 818 602,06	1 818 602,06
	Dépenses de fonctionnement - Total	69 514 220,87	2 033 002,06	71 547 222,93

Pour information			
D002 Déficit de fonctionnement reporté de N-1			

	INVESTISSEMENT	Opérations réelles (1)	Opérations d'ordre (2)	TOTAL
10	DOTATIONS, FONDS DIVERS ET RESERVES			
13	SUBVENTIONS D'INVESTISSEMENT RECUES		14 527,00	14 527,00
15	PROVISIONS POUR RISQUES ET CHARGES (5)			
16	EMPRUNTS ET DETTES ASSIMILEES (sauf 1688 non budgétaire)	4 499 149,35		4 499 149,35
18	COMPTE DE LIAISON : AFFECTATIONS			
	Total des opérations d'équipement	6 835 497,40		6 835 497,40
	DIFFERENCES SUR REALISATIONS			
19	D'IMMOBILISATIONS (5)			
20	IMMOBILISATIONS INCORPORELLES (sauf 204)(6)	354 812,22		354 812,22
204	SUBV EQUIPEMENTS VERSEES	132 435,98		132 435,98
21	IMMOBILISATIONS CORPORELLES (6)	3 610 026,23	1 461 480,03	5 071 506,26
22	IMMOBILISATIONS RECUES EN AFFECTATION (6)			
23	IMMOBILISATIONS EN COURS (6)	4 518 148,75	80 530,22	4 598 678,97
26	PARTICIPATIONS ET CREANCES RATTACHEES A DES PARTICIPATIONS			
27	AUTRES IMMOBILISATIONS FINANCIERES	48 282,00		48 282,00
28	AMORTISSEMENTS DES IMMOBILISATIONS			
29	PROVISIONS POUR DEPRECIATION DES			
39	IMMOBILISATIONS (5)			
45...	PROVISIONS POUR DEPRECIATION DES STOCKS ET EN-COURS (5)			
49	Total des opérations pour compte de tiers (7)	4 378,25		4 378,25
59	PROVISIONS POUR DEPRECIATION DES COMPTES DE TIERS (5)			
3...	PROVISIONS POUR DEPRECIATION DES COMPTES FINANCIERS (5)			
	Stocks			
	Dépenses d'investissement - Total	20 002 730,18	1 556 537,25	21 559 267,43

Pour information			
D001 Solde d'exécution négatif reporté de N-1			4 489 208,52

(1) Y compris les opérations relatives au rattachement des charges et des produits et les opérations d'ordre semi-budgétaires.

(2) Voir liste des opérations d'ordre.

(3) Permet de retracer des opérations particulières telles que les opérations de stocks I

II - PRESENTATION GENERALE DU BUDGET	II
BALANCE GENERALE DU BUDGET	B2

2 - Titres émis (y compris sur les restes à réaliser N-1)

	FONCTIONNEMENT	Opérations réelles (1)	Opérations d'ordre (2)	TOTAL
013	ATTENUATIONS DE CHARGES	244 480,88		244 480,88
70	PRODUITS DES SERVICES, DU DOMAINE ET VENTES DIVERSES	2 388 556,43		2 388 556,43
71	PRODUCTION STOCKEE (OU DESTOCKAGE)			
72	TRAVAUX EN REGIE			
73	IMPOTS ET TAXES	42 083 789,51		42 083 789,51
74	DOTATIONS, SUBVENTIONS ET PARTICIPATIONS	28 706 595,29		28 706 595,29
75	AUTRES PRODUITS DE GESTION COURANTE	770 478,41		770 478,41
76	PRODUITS FINANCIERS			
77	PRODUITS EXCEPTIONNELS	318 560,18	14 527,00	333 087,18
78	REPRISES SUR PROVISIONS			
79	TRANSFERTS DE CHARGES			
	Recettes de fonctionnement - Total	74 512 460,70	14 527,00	74 526 987,70

Pour information			
R002 Excédent de fonctionnement reporté de N-1			2 707 397,61

	INVESTISSEMENT	Opérations réelles (1)	Opérations d'ordre (2)	TOTAL
10	DOTATIONS, FONDS DIVERS ET RESERVES (sauf 1068)	2 085 890,33		2 085 890,33
1068	EXCEDENTS DE FONCTIONNEMENT CAPITALISES	9 615 456,27		9 615 456,27
13	SUBVENTIONS D'INVESTISSEMENT RECUES	7 483 082,75		7 483 082,75
16	EMPRUNTS ET DETTES ASSIMILEES (sauf 1688 non budgétaire)	2 000 273,99		2 000 273,99
18	COMPTE DE LIAISON : AFFECTATIONS DIFFERENCES SUR REALISATIONS	(8)		
19	D'IMMOBILISATIONS		156 840,04	156 840,04
20	IMMOBILISATIONS INCORPORELLES (sauf 204)(5)		1 542 010,25	1 542 010,25
204	SUBV EQUIPEMENTS VERSEES			
21	IMMOBILISATIONS CORPORELLES (5)		57 559,96	57 559,96
22	IMMOBILISATIONS RECUES EN AFFECTATION (5)	(9)		
23	IMMOBILISATIONS EN COURS (5)	12,28		12,28
26	PARTICIPATIONS ET CREANCES RATTACHEES A DES PARTICIPATIONS			
27	AUTRES IMMOBILISATIONS FINANCIERES			
28	AMORTISSEMENTS DES IMMOBILISATIONS		1 807 471,16	1 807 471,16
481	ETALEMENT PENALITES RENEGOCIATION DETTE		11 130,90	11 130,90
45...	Opérations pour compte de tiers (7)			
49	PROVISIONS POUR DEPRECIATION DES COMPTES DE TIERS (4)			
59	PROVISIONS POUR DEPRECIATION DES COMPTES FINANCIERS (4)			
3...	Stocks			
	Recettes d'investissement - Total	21 184 715,62	3 575 012,31	24 759 727,93

Pour information			
R001 Solde d'exécution positif reporté de N-1			

(1) Y compris les opérations relatives au rattachement des charges et des produits et les opérations d'ordre semi-budgétaires.

(2) Voir liste des opérations d'ordre.

(3) Permet de retracer des opérations particulières telles que les opérations de stocks I

III - VOTE DU BUDGET						III
SECTION DE FONCTIONNEMENT - DETAIL DES DEPENSES						A1
Chap/ art(1)	Libellé (1)	Crédits ouverts (BP+DM+RAR N-1)	Crédits employés (ou restant à employer)			Crédits annulés
			Mandats émis	Charges rattachées	Restes à réaliser au 31/12	
011	CHARGES A CARACTERE GENERAL	14 147 308,00	12 622 100,14	647 370,23		877 837,63
	ACHATS DE PRESTATIONS DE SERVICES AUTRES					
6042	QUE TERRAINS A AMENAGER	2 442 879,00	2 326 484,31	123 282,92		-6 888,23
60611	EAU ET ASSAINISSEMENT	237 803,00	209 411,63			28 391,37
60612	ENERGIE ET ELECTRICITE	1 094 700,00	1 024 824,67	141 857,50		-71 982,17
60613	CHAUFFAGE URBAIN	1 588 711,00	1 026 141,83	308 071,34		254 497,83
60622	CARBURANTS	98 950,00	80 720,27			18 229,73
60623	ALIMENTATION	81 435,00	78 207,22	3 200,00		27,78
60624	PRODUITS DE TRAITEMENT	33 000,00	171 348,08			-138 348,08
60628	AUTRES FOURNITURES NON STOCKEES	716 483,00	590 468,24	3 978,10		122 036,66
60631	FOURNITURES D'ENTRETIEN	125 900,00	60 818,21			65 081,79
60632	FOURNITURES DE PETIT EQUIPEMENT	289 314,00	231 422,96	5 847,00		32 044,04
60633	FOURNITURES DE VOIRIE	26 500,00	32 531,14			-6 031,14
60636	VETEMENTS DE TRAVAIL	103 000,00	42 068,20	928,48		60 003,32
6064	FOURNITURES ADMINISTRATIVES	91 427,00	66 758,58	95,39		24 573,03
	LIVRES DISQUES CASSETTES (BIBLIOTHEQUE & MEDIATHEQUE)					
6065		136 488,00	137 688,33			-1 200,33
6067	FOURNITURES SCOLAIRES	208 500,00	220 404,66			-11 904,66
6068	AUTRES MATIERES ET FOURNITURES	5 000,00				5 000,00
	CONTRATS DE PRESTATIONS DE SERVICES AVEC DES ENTREPRISES					
611		679 512,00	700 316,81	11 086,85		-31 891,66
6132	LOCATIONS IMMOBILIERES	338 100,00	341 057,24			-2 957,24
6135	LOCATIONS MOBILIERES	461 078,00	498 740,25	2 283,94		-39 946,19
614	CHARGES LOCATIVES ET DE COPROPRIETE	289 750,00	256 942,41			32 807,59
61521	ENTRETIEN ET REPARATIONS SUR TERRAINS	605 200,00	611 185,16	3 621,23		-9 606,39
61522	ENTRETIEN ET REPARATIONS BATIMENTS		-672,08			672,08
615221	ENTRETIEN SUR BATIMENTS PUBLIC	403 000,00	379 317,06			23 682,94
	ENTRETIEN ET REPARATIONS VOIES ET RESEAUX					
61523			925,56			-925,56
615231	ENTRETIEN SUR VOIRIES	146 436,00	67 798,25			78 637,75
615232	ENTRETIEN SUR RESEAUX	80 864,00	82 366,57			-1 502,57
	ENTRETIEN ET REPARATIONS MATERIEL ROULANT					
61551		48 650,00	53 797,77			-5 147,77
	ENTRETIEN ET REPARATIONS AUTRES BIENS					
61558	MOBILIERS	150 050,00	134 247,71	12 364,36		3 437,93
6156	MAINTENANCE	599 595,00	442 273,84	3 579,58		153 741,58
616	PRIMES D ASSURANCES		107,62			-107,62
6161	ASSURANCES MULTIRISQUES		1 821,44			-1 821,44
6168	AUTRES ASSURANCES	361 679,00	365 759,17	436,00		-4 516,17
617	ETUDES ET RECHERCHES	150 300,00	100 036,20			50 263,80
6182	DOCUMENTATION GENERALE ET TECHNIQUE	54 470,00	40 886,00			13 584,00
	VERSEMENTS A DES ORGANISMES DE FORMATION					
6184		214 800,00	146 693,39	14 129,70		53 976,91
6185	FRAIS DE COLLOQUES ET SEMINAIRES		687,50			-687,50
	INDEMNITES AU COMPTABLE ET AUX REGISSEURS					
6225		18 000,00	8 448,00			9 552,00
6226	HONORAIRES	94 900,00	145 628,47			-50 728,47
6227	FRAIS D'ACTES ET DE CONTENTIEUX	22 800,00	44 587,81			-21 787,81
6228	DIVERS	496 504,00	321 249,67	662,20		174 592,13
6231	ANNONCES ET INSERTIONS	69 900,00	94 853,94			-24 953,94
6232	FETES CEREMONIES	24 650,00	22 391,37			2 258,63
6236	CATALOGUES ET IMPRIMES	143 886,00	135 218,30			8 667,70
6237	PUBLICATIONS	2 700,00				2 700,00
6238	DIVERS	128 830,00	72 815,77			56 014,23
6241	TRANSPORTS DE BIENS	300,00	228,00			72,00
6247	TRANSPORTS COLLECTIFS	290 130,00	257 560,58	8 691,64		23 877,78
6248	DIVERS	400,00	266,00			134,00
6251	VOYAGES ET DEPLACEMENTS	60 700,00	112 900,61			-52 200,61
6255	FRAIS DE DEMENAGEMENT		2 444,40			-2 444,40
6256	MISSIONS	15 000,00	11 995,97	3 254,00		-249,97
6257	RECEPTIONS	211 364,00	143 670,91			67 693,09
6261	FRAIS D'AFFRANCHISSEMENT	95 830,00	114 618,69			-18 788,69
6262	FRAIS DE TELECOMMUNICATIONS	210 100,00	242 240,35			-32 140,35
627	SERVICES BANCAIRES ET ASSIMILES	1 550,00	1 645,16			-95,16
6281	CONCOURS DIVERS (COTISATIONS)	26 640,00	35 598,32			-8 958,32
6283	FRAIS DE NETTOYAGE DES LOCAUX	205 700,00	151 029,64			54 670,36
6288	AUTRES	14 350,00	6 218,34			8 131,66
63512	TAXES FONCIERES	130 000,00	134 985,00			-4 985,00
6354	DROITS D'ENREGISTREMENT ET DE TIMBRE	200,00				200,00
6358	AUTRES DROITS	2 000,00				2 000,00
	AUTRES IMPOTS TAXES ET VERSTS ASSIMILES (AUTRES ORGANISMES)					
637		37 300,00	37 918,64			-618,64
012	CHARGES DE PERSONNEL ET FRAIS ASSIMILES	44 620 000,00	44 158 623,12	440,50		460 936,38
6218	AUTRE PERSONNEL EXTERIEUR	670 855,00	445 941,66			224 913,34
6331	VERSEMENT DE TRANSPORT	442 689,00	467 027,23			-24 338,23
6332	COTISATIONS VERSEES AU FNAL	126 484,00	126 139,53			344,47
	PARTICIPATION DES EMPLOYEURS A LA FORMATION PROFESSIONNELLE CONTINUE					
6333			2 533,57			-2 533,57
6336	COTISATIONS AU CNFPT ET AU CIG	255 495,00	238 992,21			16 502,79
	AUTRES IMPOTS ET VERSTS ASSIMILES SUR REMUNERATIONS					
6338		30 000,00	25 574,36			4 425,64
	REMUNERATION PRINCIPALE PERSONNEL					
64111	TITULAIRE	16 938 022,00	16 417 063,73			520 958,27
	NBI, SUPPLEMENT FAMILIAL DE TRAITEMENT ET INDEMNITE DE RESIDENCE					
64112		1 261 769,00	1 256 222,21			5 546,79
64118	AUTRES INDEMNITES PERSONNEL TITULAIRE	3 786 415,00	3 683 599,42			102 815,58
64131	REMUNERATION	6 152 163,00	6 936 572,69			-784 409,69
64138	AUTRES INDEMNITES NON TIT.	983 418,00	767 961,44			215 456,56
64162	EMPLOIS Avenir	480 408,00	585 920,04			-105 512,04

III - VOTE DU BUDGET						III
SECTION DE FONCTIONNEMENT - DETAIL DES DEPENSES						A1
Chap/ art(1)	Libellé (1)	Crédits ouverts (BP+DM+RAR N-1)	Crédits employés (ou restant à employer)			Crédits annulés
			Mandats émis	Charges rattachées	Restes à réaliser au 31/12	
64168	AUTRES EMPLOIS D'INSERTION	270 893,00	310 767,90			-39 874,90
6417	REMUNERATION DES APPRENTIS	74 399,00	62 041,13			12 357,87
6451	COTISATIONS A L'URSSAF	5 327 576,00	5 273 640,30			53 935,70
6453	COTISATIONS AUX CAISSES DE RETRAITE	6 074 479,00	5 788 779,58			285 699,42
6454	COTISATIONS AUX ASSEDIC	539 935,00	533 069,00			6 866,00
	COTISATIONS AUX AUTRES ORGANISMES					
6458	SOCIAUX	50 000,00	80 237,33			-30 237,33
6472	PRESTATIONS FAMILIALES DIRECTES	50 000,00	48 424,02			1 575,98
	ALLOCATIONS CHOMAGE VERSEES					
64731	DIRECTEMENT		9 151,20			-9 151,20
6475	MEDECINE DU TRAVAIL, PHARMACIE	30 000,00	16 396,69	440,50		13 162,81
6488	AUTRES CHARGES	1 075 000,00	1 082 567,88			-7 567,88
65	AUTRES CHARGES DE GESTION COURANTE	9 882 610,01	9 102 184,83	57 144,33		723 280,85
	DEFICIT DES BUDGETS ANNEXES A CARACTERE					
6521	ADMINISTRATIF	1 068 233,00	913 768,73			154 464,27
	INDEMNITES DES MAIRES ADJOINTS ET					
6531	CONSEILLERS	383 387,00	366 590,72			16 796,28
	FRAIS DE MISSIONS MAIRES ADJOINTS					
6532	CONSEILLERS	7 500,00	4 313,11			3 186,89
6533	COTISATIONS DE RETRAITE ELUS	26 145,00	26 333,85			-188,85
	COTISATIONS DE SECURITE SOCIALE PARTS					
6534	PATRONALE ELUS	104 846,00	72 539,17			32 306,83
6535	FORMATIONS ELUS	25 000,00	5 131,40			19 868,60
6536	FRAIS DE REPRESENTATION DU MAIRE	7 500,00	5 348,97			2 151,03
6541	PERTES SUR CREANCES IRRECOURABLES	4 000,00				4 000,00
6542	CREANCES ETEINTES	18 770,01				18 770,01
65548	AUTRES CONTRIBUTIONS	79 613,00	72 730,13			6 882,87
	CONTINGENT ET PARTICIPATIONS OBLIGATOIRES					
6558	AUTRES DEPENSES OBLIGATOIRES	8 500,00	8 470,52			29,48
657358	AUTRES GROUP DE COLL	81 090,00	3 716,00	27 300,00		50 074,00
657362	CCAS	1 110 000,00	1 010 000,00			100 000,00
	SUBVENTIONS DE FONCTIONNEMENT AUX					
6574	ASSOCIATIONS ET AUTRES ORGANISMES	5 229 102,00	5 064 791,41			164 310,59
658	CHARGES DIVERSES DE LA GESTION COURANTE	1 728 924,00	1 548 450,82	29 844,33		150 628,85
TOTAL=						
DEPEN		68 649 918,01	65 882 908,09	704 955,06		2 062 054,86

III - VOTE DU BUDGET					III
SECTION DE FONCTIONNEMENT - DETAIL DES DEPENSES					A1

Chap/ art(1)	Libellé (1)	Crédits ouverts (BP+DM+RAR N-1)	Crédits employés (ou restant à employer)			Crédits annulés
			Mandats émis	Charges rattachées	Restes à réaliser au 31/12	
66	CHARGES FINANCIERES (b)	1 563 860,71	782 939,93	670 670,74		110 250,04
66111	INTERETS REGLES A L'ECHÉANCE	1 561 860,71	1 507 924,95			53 935,76
66112	INTERETS-RATTACHEMENT DES ICNE	-13 000,00	-731 175,66	670 670,74		47 504,92
6615	INTERETS DES COMPTES COURANTS ET DE DEPOTS CREDITEURS	10 000,00	6 190,64			3 809,36
6616	INTERETS BANCAIRES ET SUR OPERATIONS DE FINANCE (ESCOMPTE)	5 000,00				5 000,00
67	CHARGES EXCEPTIONNELLES (c)	1 514 746,47	1 464 657,05	8 090,00		41 999,42
6712	CHARGES EXCEPTIONNELLES POUR AMENDES FISCALES ET PENALES		35,00			-35,00
6714	CHARGES EXCEPTIONNELLES SUR BOURSES ET PRIX	55 400,00	40 550,31	8 090,00		6 759,69
6718	AUTRES CHARGES EXCEPT SUR OPERATIONS DE GESTION		1 130,00			-1 130,00
673	TITRES ANNULES SUR EXERCICES ANTERIEURS	16 600,00	518,09			16 081,91
67441	SUBVENTIONS EXCEPTIONNELLES AUX BUDGETS ANNEXES	70 000,00	50 009,90			19 990,10
678	AUTRES CHARGES EXCEPTIONNELLES	1 372 746,47	1 372 413,75			332,72
68	DOTATIONS AUX PROVISIONS (d)(3)	705 127,53				705 127,53
6875	DOTATIONS AUX PROVISIONS POUR RISQUES ET CHARGES EXCEPTIONNELS	705 127,53				705 127,53
TOTAL DES DEPENSES REELLES = a+b+c+d+e		72 433 652,72	68 130 505,07	1 383 715,80		2 919 431,85

023	VIREMENT A LA SECTION D'INVESTISSEMENT	5 658 826,43				
042	OPERATION D ORDRE DE TRANSFERTS ENTRE SECTIONS (4)(5)(6)	2 000 000,00	2 033 002,06			-33 002,06
675	VALEURS COMPTABLES DES IMMOBILISATIONS CEDEES		57 559,96			-57 559,96
6761	DIFFERENCES SUR REALISATIONS POSITIVES TRANSFEREES EN INVESTISSEMENT		156 840,04			-156 840,04
6811	DOTATIONS AUX AMORTISSEMENTS DES IMMOBILISATIONS INCORPORELLES ET CORPORELLES	1 989 000,00	1 807 471,16			181 528,84
6862	DOTATIONS AUX AMORTISSEMENTS DES CHARGES FINANCIERES A REPARTIR	11 000,00	11 130,90			-130,90
TOTAL DES PRELEVEMENTS AU PROFIT DE LA SECTION D'INVESTISSEMENT		7 658 826,43	2 033 002,06			5 625 824,37
TOTAL DES DEPENSES D'ORDRE		7 658 826,43	2 033 002,06			5 625 824,37

TOTAL DES DEPENSES DE FONCTIONNEMENT DE L'EXERCICE (=Total des opérations réelles et d'ordre)		80 092 479,15	70 163 507,13	1 383 715,80		8 545 256,22
--	--	---------------	---------------	--------------	--	--------------

Pour information	
D002 Déficit de fonctionnement reporté de N-1	

Détail du calcul des ICNE au compte 66112 (2)

Montant des ICNE de l'exercice	
Montant des ICNE de l'exercice N-1	
= Différence ICNE N - ICNE N-1	

- (1) Détailler les chapitres budgétaires par article conformément au plan de comptes appliqué par la commune ou l'établissement.
(2) Si le mandatement des ICNE de l'exercice est inférieur au montant de l'exercice N-1, le montant du compte 66112 sera négatif.

III - VOTE DU BUDGET					III
SECTION DE FONCTIONNEMENT - DETAIL DES RECETTES					A2

Chap/ art(1)	Libellé (1)	Crédits ouverts (BP+DM+RAR N-1)	Crédits employés (ou restant à employer)			Crédits annulés
			Titres émis	Produits rattachés	Restes à réaliser au 31/12	
013	ATTENUATIONS DE CHARGES	350 000,00	244 480,88			105 519,12
6419	REMBOURSEMENTS SUR REMUNERATION DU PERSONNEL	50 000,00	19 487,20			30 512,80
6459	REMBOURSEMENTS SUR CHARGES DE SECURITE SOCIALE & PREVOYANCE	300 000,00	224 993,68			75 006,32
70	PRODUITS DES SERVICES, DU DOMAINE ET VENTES DIVERSES	2 598 081,00	2 261 484,12	127 072,31		209 524,57
70311	CONCESSION DANS LES CIMETIERES (PRODUIT NET)	60 000,00	59 421,00			579,00
70321	DROITS DE STATIONNEMENT ET DE LOCATION SUR LA VOIE PUBLIQUE	27 053,00	32 277,00			-5 224,00
70323	REDEVANCE D'OCCUPATION DU DOMAINE PUBLIC COMMUNAL	86 546,00	86 566,60			-20,60
7062	REDEVANCES ET DROITS DES SERVICES A CARACTERE CULTUREL	251 123,00	207 046,77	15 192,34		28 883,89
70631	REDEVANCES A CARACTERE SPORTIF	32 730,00	32 926,70	5 344,50		-5 541,20
7066	PART. FAMILLES	657 372,00	535 534,11	35 510,97		86 326,92
7067	REDEVANCES ET DROITS DES SERVICES PERISCOLAIRES ET D ENSEIGNEMENT	752 000,00	632 243,29	70 836,00		48 920,71
70688	AUTRES PRESTATIONS DE SERVICES	187 906,00	130 606,10	188,50		57 111,40
7083	LOCATIONS DIVERSES (AUTRES QU'IMMEUBLES) MISE A DISPOSITION DU PERSONNEL AUX BUDGETS ANNEXES, CCAS ET CAISSE DES ECOLES	10 000,00	10 146,00			-146,00
70841	MISE A DISPOSITION DU PERSONNEL AUX AUTRES ORGANISMES	24 000,00	61 103,67			-37 103,67
70848	REMBOURSEMENT DE FRAIS PAR LES BUDGETS ANNEXES	256 701,00	216 153,78			40 547,22
70872	REMBOURSEMENT DE FRAIS PAR LES CENTRES D'ACTION SOCIALE	80 000,00	49 519,00			30 481,00
70873	REMBOURSEMENT DE FRAIS PAR D'AUTRES REDEVABLES		54 823,68			-54 823,68
70878	AUTRES PRODUITS D ACTIVITES ANNEXES (ABONNEMENTS ET VENTES D OUVRAGES)	109 650,00	109 439,00			211,00
7088		63 000,00	43 677,42			19 322,58
73	IMPOTS ET TAXES	42 563 600,00	42 083 789,51			479 810,49
73111	TAXE FONCIERE ET D'HABITATION	25 232 708,00	24 802 067,00			430 641,00
7318	AUTRES IMPOTS LOCAUX		71 469,00			-71 469,00
7321	ATTRIBUTION DE COMPENSATION	14 257 146,00	14 257 146,00			
7322	DOTATION DE SOLIDARITE COMMUNAUTAIRE	1 311 746,00	1 311 746,00			
7343	TAXE SUR LES PYLONES ELECTRIQUES	12 000,00	13 524,00			-1 524,00
7351	TAXE SUR L'ELECTRICITE	650 000,00	658 398,19			-8 398,19
7368	TAXE EMPLACEMENTS PUB	240 000,00	195 481,08			44 518,92
7381	TAXE ADDITIONNELLE AUX DROITS DE MUTATION OU TAXE DE PUBLICITE FONCIERE	860 000,00	773 958,24			86 041,76
74	DOTATIONS, SUBVENTIONS ET PARTICIPATIONS	29 633 967,00	27 122 595,29	1 584 000,00		927 371,71
7411	DOTATION FORFAITAIRE	5 702 659,00	5 702 659,00			
74123	DOTATION DE SOLIDARITE URBAINE	14 992 115,00	14 992 115,00			
74712	RECETTES EMPLOIS Avenir	464 122,00	239 914,99			224 207,01
74718	AUTRES	1 246 890,00	1 055 125,26			191 764,74
7472	SUBVENTIONS ET PARTICIPATIONS REGIONS	183 500,00	51 849,50			131 650,50
74741	COMMUNE MEMBRE GFP	26 000,00	26 594,00			-594,00
74751	GFP DE RATTACHEMENT	642 406,00	282 135,94			360 270,06
7478	SUBVENTIONS ET PARTICIPATIONS AUTRES ORGANISMES	2 883 763,00	2 816 957,92			66 805,08
748314	DOTATION DES COMPENSATIONS SPECIFIQUES A LA TP		127 856,00			-127 856,00
74832	ATTRIBUTION DU FONDS DEPARTEMENTAL DE LA TAXE PROFESSIONNELLE		41 950,68			-41 950,68
74833	ATTRIBUTIONS ETAT COMPENSATION AU TITRE DE LA TAXE PROFESSIONNELLE	127 856,00				127 856,00
74834	ATTRIBUTION ETAT COMPENSATION AU TITRE DES EXONERATIONS DES TAXES FONCIERES	474 993,00	491 908,00			-16 915,00
74835	ATTRIBUTION ETAT COMPENSATION AU TITRE DES EXONERATIONS DE TAXE D'HABITATION	1 274 603,00	1 274 603,00			
748372	DOTATION DE DEVELOPPEMENT URBA	1 596 000,00		1 584 000,00		12 000,00
74838	AUTRES ATTRIBUTIONS DE COMPENSATION		202,00			-202,00
7484	DOTATION FORFAITAIRE RECENSEMENT	9 000,00	8 664,00			336,00
7485	DOTATION TITRES SECURISES	10 060,00	10 060,00			
75	AUTRES PRODUITS DE GESTION COURANTE	751 770,00	770 478,41			-18 708,41
752	REVENUS DES IMMEUBLES	196 279,00	214 427,83			-18 148,83
758	PRODUITS DIVERS DE GESTION COURANTE	555 491,00	556 050,58			-559,58
TOTAL		75 897 418,00	72 482 828,21	1 711 072,31		1 703 517,48

III - VOTE DU BUDGET	III
SECTION DE FONCTIONNEMENT - DETAIL DES RECETTES	A2

Chap/ art(1)	Libellé (1)	Crédits ouverts (BP+DM+RAR N-1)	Crédits employés (ou restant à employer)			Crédits annulés
			Titres émis	Produits rattachés	Restes à réaliser au 31/12	
77	PRODUITS EXCEPTIONNELS (c)	47 408,48	318 560,18			-271 151,70
7711	DEDITS ET PENALITES PERCUS		8 050,00			-8 050,00
7713	LIBERALITES RECUES	2 600,00	2 500,00			100,00
7714	RECouvreMENT SUR CREANCES ADMISES EN NON VALEUR		1 189,70			-1 189,70
7718	AUTRES PRODUITS EXCEPTIONNELS SUR OPERATIONS DE GESTION MANDATS ANNULES (SUR EXERCICES ANTERIEURS) OU ATTEINTS PAR LA DECHEANCE		43 738,00			-43 738,00
773	QUADRIEN	44 808,48	46 903,93			-2 095,45
775	PRODUITS DES CESSIONS D'IMMOBILISATIONS		214 400,00			-214 400,00
7788	PRODUITS EXCEPTIONNELS DIVERS		1 778,55			-1 778,55
78	REPRISES SUR PROVISIONS (d)(2)	705 127,53				705 127,53
7875	REPRISES SUR PROVISIONS POUR RISQUES ET CHARGES EXCEPTIONNELLES	705 127,53				705 127,53
	TOTAL DES RECETTES REELLES = a+b+c+d	76 649 954,01	72 801 388,39	1 711 072,31		2 137 493,31
042	OPERATION D ORDRE DE TRANSFERTS ENTRE SECTIONS (3)(4)(5)	735 127,53	14 527,00			720 600,53
777	QUOTE PART DES SUBVENTIONS D INVESTISSEMENT TRANSFEREES AU RESULTAT DE L'EXERCICE	735 127,53	14 527,00			720 600,53
	TOTAL DES RECETTES D'ORDRE	735 127,53	14 527,00			720 600,53
	TOTAL DES RECETTES DE FONCTIONNEMENT DE L'EXERCICE (=Total des opérations réelles et d'ordre)	77 385 081,54	72 815 915,39	1 711 072,31		2 858 093,84
	Pour information R002 Excédent de fonctionnement reporté de N-1	2 707 397,61				

Détail du calcul des ICNE au compte 7622

Montant des ICNE de l'exercice	
Montant des ICNE de l'exercice N-1	
= Différence ICNE N - ICNE N-1	

- (1) Détailler les chapitres budgétaires par article conformément au plan de comptes appliqué par la commune ou l'établissement.
- (2) Si la commune ou l'établissement applique le régime des provisions semi-budgétaires.
- (3) Cf. définitions du chapitre des op

III - VOTE DU BUDGET					III
SECTION D'INVESTISSEMENT - DETAIL DES DEPENSES					B1
Chap/ art(1)	Libellé (1)	Crédits ouverts (BP+DM+RAR N-1)	Mandats émis	Reste à réaliser au 31/12	Crédits annulés
20	IMMOBILISATIONS INCORPORELLES (sauf opérations et 204)	840 792,61	354 812,22	291 218,53	194 761,86
2031	FRAIS D'ETUDES	746 046,23	279 702,76	275 635,33	190 708,14
2051	CONCESSIONS ET DROITS SIMILAIRES	94 746,38	75 109,46	15 583,20	4 053,72
204	SUBV EQUIPEMENTS VERSEES (sauf opérations)	694 167,17	132 435,98	296 577,24	265 153,95
2041512	SUBV GFP DE RATTACHEMENT	292 580,97	45 141,83	138 185,94	109 253,20
2041632	SUBV EQUIP SCES RATTACHES BATIMENTS ET INSTALLATIONS	120 010,20	43 605,15		76 405,05
20422	SUBVENTION D EQUIPEMENT AUX PERSONNES DROIT PRIVEES BATIMENTS INSTALLATIONS	281 576,00	43 689,00	158 391,30	79 495,70
21	IMMOBILISATIONS CORPORELLES (sauf opérations)	3 875 018,78	3 610 026,23	166 275,88	98 716,67
2111	TERRAINS NUS	15 660,00			15 660,00
2138	AUTRES CONSTRUCTIONS	3 165 800,00	3 137 800,00		28 000,00
	INSTALLATIONS, MATERIEL ET OUTILLAGE				
2158	TECHNIQUES AUTRES	23 852,40	33 099,60	16 632,00	-25 879,20
2181	AUTRES IMMOBILISATIONS CORPORELLES INSTAL GENERALE, AGENCE. ET AMENAGE.	20 000,00			20 000,00
2182	AUTRES IMMOBILISATIONS CORPORELLES MATERIEL DE TRANSPORT	11 869,29	11 233,29		636,00
2183	AUTRES IMMOBILISATIONS CORPORELLES MATERIEL DE BUREAU ET INFORMATIQUE	183 894,89	148 093,82	41 963,98	-6 162,91
2184	AUTRES IMMOBILISATIONS CORPORELLES MOBILIER	119 536,77	81 222,21	43 770,20	-5 455,64
2188	AUTRES IMMOBILISATIONS CORPORELLES AUTRES	334 405,43	198 577,31	63 909,70	71 918,42
23	IMMOBILISATIONS EN COURS (sauf opérations)	7 615 762,14	4 518 148,75	1 948 666,69	1 148 946,70
2313	IMMOBILISATIONS EN COURS CONSTRUCTIONS	4 354 118,81	2 739 784,63	1 090 824,30	523 509,88
2315	IMMOBILISATIONS EN COURS INSTALLATIONS				
2318	MATERIEL ET OUTILLAGE TECHNIQUES	613 311,73	495 988,44	119 937,18	-2 613,89
	AUTRES IMMOBILISATIONS CORPORELLES EN COURS	600 083,90	359 613,60	208 954,10	31 516,20
238	AVANCES ET ACOMPTES VERSES SUR COMMANDES D IMMOBILISATIONS CORPORELLES	2 048 247,70	922 762,08	528 951,11	596 534,51
	Opérations d'équipement n°... (2)	7 876 542,72	6 835 497,40	921 614,40	119 430,92
212	GS GRANDCLEMENT REHAB	1 745 100,01	1 547 672,49	155 412,52	42 015,00
211	GS WALLON	546 105,00	541 215,20	4 889,80	
213	GS CROIZAT	2 964 887,36	2 613 279,28	346 880,38	4 727,70
214	GS TRANSITOIRE PRE HERPE	525 962,89	510 554,10	14 280,79	1 128,00
215	EQUIP BEAUVERIE	931 881,61	861 248,57	70 633,04	
216	EQUIP O CARTAILHAC	247 302,00	112 038,00	177 279,00	-42 015,00
217	DEVELOPPEMENT NUMERIQUE GS	609 755,38	576 497,00	33 258,38	
800	CONSEILS DE QUARTIER	305 548,47	72 992,76	118 980,49	113 575,22
	Total des dépenses d'équipement	20 902 283,42	15 450 920,58	3 624 352,74	1 827 010,10
16	EMPRUNTS ET DETTES ASSIMILEES	4 505 624,07	4 499 149,35		6 474,72
1641	EMPRUNTS EN EUROS	4 505 624,07	4 499 149,35		6 474,72
	PARTICIPATIONS ET CREANCES RATTACHEES A DES PARTICIPATIONS	22 022,00		22 022,00	
261	TITRES DE PARTICIPATION	22 022,00		22 022,00	
27	AUTRES IMMOBILISATIONS FINANCIERES	48 282,00	48 282,00		
2764	CREANCES SUR DES PARTICULIERS	48 282,00	48 282,00		
	Total des dépenses financières	4 575 928,07	4 547 431,35	22 022,00	6 474,72
45...	Opé. pour compte de tiers n°... (3)	14 747,50	4 378,25		10 369,25
	Total des dépenses d'opérations pour compte de tiers	14 747,50	4 378,25		10 369,25
	TOTAL DEPENSES REELLES	25 492 958,99	20 002 730,18	3 646 374,74	1 843 854,07

III - VOTE DU BUDGET					III
SECTION D'INVESTISSEMENT - DETAIL DES DEPENSES					B1
Chap/ art(1)	Libellé (1)	Crédits ouverts (BP+DM+RAR N-1)	Mandats émis	Reste à réaliser au 31/12	Crédits annulés
040	OPERATION D ORDRE DE TRANSFERTS ENTRE SECTIONS (4)	735 127,53	14 527,00		720 800,53
	Reprises sur autofinancement antérieur (5)	735 127,53	14 527,00		720 600,53
102298	REPRISE SUR FONDS GLOBALISES	19 300,00			19 300,00
	SUBV D'EQUIP TRANSFEREES AU COMPTE DE				
13912	RESULTAT - REGIONS	3 500,00	3 221,00		279,00
	SUBV D'EQUIP TRANFEREES AU COMPTE DE				
13913	RESULTAT - DEPARTEMENTS	1 700,00	1 748,00		-48,00
139151	REPRISE SUBV TRANSF GD LYON	4 000,00	3 684,00		316,00
	SUBV D'EQUIP TRANSFEREES AU COMPTE DE				
13918	RESULTAT - AUTRES	1 500,00	5 874,00		-4 374,00
	FONDS AFFECTES A L'EQUIPEMENT PLAN				
13933	D'AMENAGEMENT D'ENSEMBLE (PAE)	705 127,53			705 127,53
	Charges transférées (6)				
041	OPERATIONS PATRIMONIALES (7)	1 585 000,00	1 542 010,25		42 989,75
21311	HOTEL DE VILLE	12 900,00	1 674,40		11 225,60
21312	BATIMENTS SCOLAIRES	1 037 920,00	1 036 810,29		1 109,71
21318	AUTRES BATIMENTS PUBLICS	395 000,00	394 764,34		235,66
2138	AUTRES CONSTRUCTIONS	110 950,00			110 950,00
	INSTALLATION, MATERIEL ET OUTILLAGE				
21534	TECHNIQUES RESEAUX D'ELECTRIFICATION	28 230,00	28 231,00		-1,00
2313	IMMOBILISATIONS EN COURS CONSTRUCTIONS		80 530,22		-80 530,22
TOTAL DES DEPENSES D'ORDRE		2 320 127,53	1 556 537,25		763 590,28
TOTAL DES DEPENSES D'INVESTISSEMENT DE L'EXERCICE (=Total des opérations réelles et d'ordre)		27 813 086,52	21 559 267,43	3 646 374,74	2 607 444,35
Pour Information					
D001 Solde d'exécution négatif reporté de N-1		4 489 208,52			

(1) Détailler les chapitres budgétaires par article conformément au plan de comptes appliqué par la commune ou l'établissement.

(2) Voir état III B3 pour le détail des opérations d'équipement.

(3) Voir annexes IV A9 pour le détail des opérations pour comp

III - VOTE DU BUDGET					III
SECTION D'INVESTISSEMENT - DETAIL DES RECETTES					B2
Chap/ art(1)	Libellé (1)	Crédits ouverts (BP+DM+RAR N-1)	Titres émis	Reste à réaliser au 31/12	Crédits annulés
13	SUBVENTIONS D'INVESTISSEMENT RECUES	8 258 881,78	7 483 082,75	759 143,90	16 655,13
	SUBVENTIONS D'EQUIPEMENT NON TRANSFERABLES ETAT & ETABLISSEMENTS				
1321	NATIONAUX	2 267 860,00	1 936 919,55	121 113,00	209 827,45
1322	SUBVENTIONS D'EQUIPEMENT NON TRANSFERABLES REGIONS	846 626,00	987 579,01	507 913,00	-648 866,01
1323	SUBVENTIONS D'EQUIPEMENT NON TRANSFERABLES DEPARTEMENTS	265 794,00			265 794,00
13251	SUBV D' EQUIPEMENT NON TRANSFERABLES				
13258	GROUPEMENTS DE COLLECTIVITE	306 020,00	97 799,63		208 220,37
	SUBV EQUIP GROUP COLL		37 033,54		-37 033,54
1328	AUTRES SUBVENTIONS D'EQUIPEMENT NON TRANSFERABLES	4 554 285,58	3 842 798,01	121 000,00	590 487,57
	FONDS AFFECTES A L'EQUIPEMENT TRANSFERABLES PLAN D'AMMENAGEMENT				
1333	D'ENSEMBLE (PAE)		261 324,41		-261 324,41
1336	PARTICIPATIONS POUR LE FINANCEMENT DES VOIES NOUVELLES ET RESEAUX	18 296,20		9 117,90	9 178,30
1338	AUTRES FONDS TRANSFERABLES		319 628,60		-319 628,60
16	EMPRUNTS ET DETTES ASSIMILEES	3 305 848,56	2 000 273,99		1 305 574,57
1641	EMPRUNTS EN EUROS	3 305 848,56	2 000 273,99		1 305 574,57
23	IMMOBILISATIONS EN COURS		12,28		-12,28
2313	IMMOBILISATIONS EN COURS CONSTRUCTIONS		12,28		-12,28
	Total des recettes d'équipement	11 564 730,34	9 483 369,02	759 143,90	1 322 217,42
10	DOTATIONS, FONDS DIVERS ET RESERVES	11 435 456,27	11 701 346,60		-265 890,33
10222	F.C.T.V.A.	1 820 000,00	2 046 429,81		-226 429,81
10223	T.L.E.		39 460,52		-39 460,52
1068	EXCEDENTS DE FONCTIONNEMENT CAPITALISES	9 615 456,27	9 615 456,27		
138	Autres subv. d'investissement transférées				
165	Dépôts et cautionnements reçus				
27	AUTRES IMMOBILISATIONS FINANCIERES	48 282,00		48 282,00	
2764	CREANCE SUR DES PARTICULIERS	48 282,00		48 282,00	
	Total des recettes financières	11 483 738,27	11 701 346,60	48 282,00	-265 890,33
45...	Opé. pour compte de tiers n°...(2)	10 000,00			10 000,00
	Total des recettes d'opérations pour compte de tiers	10 000,00			10 000,00
TOTAL		23 058 468,61	21 184 715,62	807 425,90	1 066 327,09

III - VOTE DU BUDGET					III
SECTION D'INVESTISSEMENT - DETAIL DES RECETTES					B2
Chap/ art(1)	Libellé (1)	Crédits ouverts (BP+DM+RAR N-1)	Titres émis	Reste à réaliser au 31/12	Crédits annulés
021	VIREMENT DE LA SECTION DE FONCTIONNEMENT	5 658 826,43			
040	OPERATION D ORDRE DE TRANSFERTS ENTRE SECTIONS (3)(4)	2 000 000,00	2 033 002,06		-33 002,06
192	REALISATIONS POSTERIEURES AU 01/01/1997		156 840,04		-156 840,04
2112	TERRAINS DE VOIRIE		57 559,96		-57 559,96
280411	AMORTISSEMENT SUBV EQUIP		12 333,00		-12 333,00
280411					
2	AMORT SUBV EQUIP ETAT	13 000,00			13 000,00
280414					
11	AMORT SUBV VERSEE COMMUNE		200,00		-200,00
280415					
12	AMORT SUBV GD LYON	410 000,00	405 530,87		4 469,13
280416					
3	AMORT SUBV BUDG ANNEXES		33 000,00		-33 000,00
280416					
32	SUBV AMORT BUDG ANNEXE	100 000,00	47 262,00		52 738,00
280417					
1	AMORT SUBV EQUIP ETAB PUBLIC	5 000,00	4 706,00		294,00
280418					
2	AMORT SUBV ORG PUBLIC	8 000,00	8 278,00		-278,00
280422	AMORT SUBV EQUIP TIERS	150 000,00	119 932,39		30 067,61
28051	AMORT DES LOGICIELS ET BREVETS	80 000,00	75 085,98		4 914,02
28088	AMORT AUTRES IMMOS INCORP	80 000,00	46 827,00		33 173,00
281578	AMORTISSEMENT MATERIEL DE VOIRIE	3 000,00	492,15		2 507,85
	AMORTISSEMENT D'IMMOS CORPO AUTRES				
	INSTAL TECH MATERIEL ET OUTILLAGE				
28158	INDUSTRIEL	50 000,00	39 678,87		10 321,13
	INSTALLATIONS GENERALES, AGENCEMENTS ET				
28181	AMENAGEMENTS DIVERS	120 000,00	102 964,75		17 035,25
28182	MATERIEL DE TRANSPORT	160 000,00	144 836,15		15 163,85
	MATERIEL DE BUREAU ET MATERIEL				
28183	INFORMATIQUE	100 000,00	109 455,07		-9 455,07
28184	MOBILIER	180 000,00	158 228,34		21 771,66
28188	AUTRES	420 000,00	411 485,59		8 514,41
	MATERIEL DE BUREAU ET MATERIEL				
28283	INFORMATIQUE	110 000,00	87 175,00		22 825,00
4817	PENALITES DE RENEGOCIATION DE LA DETTE	11 000,00	11 130,90		-130,90
	TOTAL DES PRELEVEMENTS PROVENANT DE LA SECTION DE FONCTIONNEMENT	7 658 826,43	2 033 002,06		5 625 824,37
041	OPERATIONS PATRIMONIALES (5)	1 585 000,00	1 542 010,25		42 989,75
2031	FRAIS ETUDES	1 585 000,00	1 542 010,25		42 989,75
	TOTAL DES RECETTES D'ORDRE	9 243 826,43	3 575 012,31		5 668 814,12
	TOTAL DES RECETTES D'INVESTISSEMENT DE L'EXERCICE (=Total des recettes réelles et d'ordre)	32 302 295,04	24 759 727,93	807 425,90	6 735 141,21
Pour information R001 Solde d'exécution positif reporté de N-1					

- (1) Détailler les chapitres budgétaires par article conformément au plan de comptes appliqué par la commune ou l'établissement.
(2) Voir annexes IV A9 pour le détail des opérations pour compte de tiers.
(3) Cf. définition du chapitre des opérations d'ordre

III - VOTE DU BUDGET	III
DETAIL DES CHAPITRES D'OPERATION D'EQUIPEMENT	B3

OPERATION D'EQUIPEMENT N° : 212 (1)
LIBELLE : GS GRANDCLEMENT REHAB

Art. (3)	Libellé (3)	(2) Eléments afférents à l'exercice				Pour mémoire
		Crédits ouverts (BP+DM+RAR N-1)	Mandats émis	Restes à réaliser au 31/12	Crédits annulés	Cumul des réalisations (4)
	DEPENSES	1 745 100,01	1 547 672,49	155 412,52	42 015,00	2 520 173,29
20	Immobilisations incorporelles					
204	Subventions d'équipement versées					
21	Immobilisations corporelles					
22	Immobilisations reçues en affect.					
23	Immobilisations en cours					
	Autres	1 745 100,01	1 547 672,49	155 412,52	42 015,00	2 520 173,29
2031	FRAIS D'ETUDES		86 982,74	44 596,62	-131 579,36	338 209,26
2313	IMMOBILISATIONS EN COURS CONSTRUCTIONS	1 745 100,01	1 460 689,75	110 815,90	173 594,36	2 181 964,03

OPERATION D'EQUIPEMENT N° : 213 (1)
LIBELLE : GS CROIZAT

Art. (3)	Libellé (3)	(2) Eléments afférents à l'exercice				Pour mémoire
		Crédits ouverts (BP+DM+RAR N-1)	Mandats émis	Restes à réaliser au 31/12	Crédits annulés	Cumul des réalisations (4)
	DEPENSES	2 964 887,36	2 613 279,28	346 880,38	4 727,70	3 529 014,85
20	Immobilisations incorporelles					
2188	AUTRES IMMOBILISATIONS CORPORELLES					37 209,68
	AUTRES					
2031	FRAIS D'ETUDES					811 781,05
2313	IMMOBILISATIONS EN COURS CONSTRUCTIONS					2 680 024,12
204	Subventions d'équipement versées					
21	Immobilisations corporelles					
22	Immobilisations reçues en affect.					
23	Immobilisations en cours					
	Autres	2 964 887,36	2 613 279,28	346 880,38	4 727,70	3 529 014,85
2031	FRAIS D'ETUDES	81 988,82	249 677,57	203 712,93	-371 401,68	811 781,05
2313	IMMOBILISATIONS EN COURS CONSTRUCTIONS	2 882 898,54	2 326 392,03	140 242,10	416 264,41	2 680 024,12
2188	AUTRES IMMOBILISATIONS CORPORELLES		37 209,68	2 925,35	-40 135,03	37 209,68
	AUTRES					

OPERATION D'EQUIPEMENT N° : 214 (1)
LIBELLE : GS TRANSITOIRE PRE HERPE

Art. (3)	Libellé (3)	(2) Eléments afférents à l'exercice				Pour mémoire
		Crédits ouverts (BP+DM+RAR N-1)	Mandats émis	Restes à réaliser au 31/12	Crédits annulés	Cumul des réalisations (4)
	DEPENSES	525 962,89	510 554,10	14 280,79	1 128,00	3 748 591,21
20	Immobilisations incorporelles					
204	Subventions d'équipement versées					
21	Immobilisations corporelles					
22	Immobilisations reçues en affect.					
23	Immobilisations en cours					
	Autres	525 962,89	510 554,10	14 280,79	1 128,00	3 748 591,21
2031	FRAIS D'ETUDES	32 268,00	38 596,79	3 671,21	-10 000,00	275 058,56
2313	IMMOBILISATIONS EN COURS CONSTRUCTIONS	493 694,89	471 957,31	10 609,58	11 128,00	3 473 532,65

OPERATION D'EQUIPEMENT N° : 215 (1)
LIBELLE : EQUIP BEAUVIERIE

Art. (3)	Libellé (3)	(2) Eléments afférents à l'exercice				Pour mémoire
		Crédits ouverts (BP+DM+RAR N-1)	Mandats émis	Restes à réaliser au 31/12	Crédits annulés	Cumul des réalisations (4)
	DEPENSES	931 881,61	861 248,57	70 633,04		1 256 562,96
20	Immobilisations incorporelles					
204	Subventions d'équipement versées					
21	Immobilisations corporelles					
22	Immobilisations reçues en affect.					
23	Immobilisations en cours					
	Autres	931 881,61	861 248,57	70 633,04		1 256 562,96
2031	FRAIS D'ETUDES	357 257,61	858 248,57		-500 990,96	1 253 562,96
2313	IMMOBILISATIONS EN COURS CONSTRUCTIONS	144 544,00	3 000,00	61 284,18	80 259,82	3 000,00
2111	TERRAINS NUS	430 080,00		9 348,86	420 731,14	

III - VOTE DU BUDGET	III
DETAIL DES CHAPITRES D'OPERATION D'EQUIPEMENT	83

OPERATION D'EQUIPEMENT N° : 216 (1)
LIBELLE : EQUIP O CARTAILHAC

(2)

Art. (3)	Libellé (3)	Eléments afférents à l'exercice				Pour mémoire
		Crédits ouverts (BP+DM+RAR N-1)	Mandats émis	Restes à réaliser au 31/12	Crédits annulés	Cumul des réalisations (4)
	DEPENSES	247 302,00	112 038,00	177 279,00	-42 015,00	112 038,00
20	Immobilisations incorporelles					
204	Subventions d'équipement versées					
21	Immobilisations corporelles					
22	Immobilisations reçues en affect.					
23	Immobilisations en cours					
	Autres	247 302,00	112 038,00	177 279,00	-42 015,00	112 038,00
2031	FRAIS D'ETUDES	247 302,00	112 038,00	177 279,00	-42 015,00	112 038,00

OPERATION D'EQUIPEMENT N° : 217 (1)
LIBELLE : DEVELOPPEMENT NUMERIQUE GS

(2)

Art. (3)	Libellé (3)	Eléments afférents à l'exercice				Pour mémoire
		Crédits ouverts (BP+DM+RAR N-1)	Mandats émis	Restes à réaliser au 31/12	Crédits annulés	Cumul des réalisations (4)
	DEPENSES	609 755,38	576 497,00	33 258,38		632 741,62
20	Immobilisations incorporelles					
204	Subventions d'équipement versées					
21	Immobilisations corporelles					
22	Immobilisations reçues en affect.					
23	Immobilisations en cours					
	Autres	609 755,38	576 497,00	33 258,38		632 741,62
2315	IMMOBILISATIONS EN COURS INSTALLATIONS MATERIEL ET OUTILLAGE TECHNIQUES	170 313,32	68 425,64	1 887,68	100 000,00	87 419,26
2183	AUTRES IMMOBILISATIONS CORPORELLES MATERIEL DE BUREAU ET INFORMATIQUE	379 442,06	508 071,36	31 370,70	-160 000,00	545 322,36
2051	CONCESSIONS ET DROITS SIMILAIRES	60 000,00			60 000,00	

OPERATION D'EQUIPEMENT N° : 800 (1)
LIBELLE : CONSEILS DE QUARTIER

(2)

Art. (3)	Libellé (3)	Eléments afférents à l'exercice				Pour mémoire
		Crédits ouverts (BP+DM+RAR N-1)	Mandats émis	Restes à réaliser au 31/12	Crédits annulés	Cumul des réalisations (4)
	DEPENSES	294 865,03	60 165,88	113 338,38	121 360,77	
20	Immobilisations incorporelles					
204	Subventions d'équipement versées					
21	Immobilisations corporelles					
22	Immobilisations reçues en affect.					
23	Immobilisations en cours					
	Autres	305 548,47	72 992,76	118 980,49	113 575,22	
2183	AUTRES IMMOBILISATIONS CORPORELLES MATERIEL DE BUREAU ET INFORMATIQUE	49 755,35	3 155,56		46 599,79	
2184	MOBILIER	740,24	740,24			
2318	AUTRES IMMOBILISATIONS CORPORELLES EN COURS	199 123,20	57 010,32	113 338,38	28 774,50	
2188	AUTRES IMMOBILISATIONS CORPORELLES AUTRES	55 929,68	12 086,64	5 642,11	38 200,93	

OPERATION D'EQUIPEMENT N° : 211 (1)
LIBELLE : GS WALLON REHAB

(2)

Art. (3)	Libellé (3)	Eléments afférents à l'exercice				Pour mémoire
		Crédits ouverts (BP+DM+RAR N-1)	Mandats émis	Restes à réaliser au 31/12	Crédits annulés	Cumul des réalisations (4)
	DEPENSES	546 105,00	541 215,20	4 889,80		
20	Immobilisations incorporelles					
204	Subventions d'équipement versées					
21	Immobilisations corporelles					
22	Immobilisations reçues en affect.					
23	Immobilisations en cours					
	Autres	546 105,00	541 215,20	4 889,80		
2031	FRAIS D'ETUDES		25 251,90			
2313	IMMOBILISATIONS EN COURS CONSTRUCTIONS	546 105,00	515 963,30	4 889,80		

IV - ANNEXES						IV
PRESENTATION CROISEE PAR FONCTION - VUE D'ENSEMBLE (1)						A1
Libellé	01 OPERATIONS NON VENTILABLES	0 SERVICES GENERAUX DES ADMINISTRATIONS PUBLIQUES LOCALES	1 SECURITE ET SALUBRITE PUBLIQUES	2 ENSEIGNEMENT - FORMATION	3 CULTURE	4 SPORT ET JEUNESSE
INVESTISSEMENT						
REALISATIONS (de l'exercice + Restes à réaliser N-1)						
Dépenses réelles	4 547 431,35	2 979 199,38	33 492,95	8 133 792,94	412 767,99	1 252 866,67
- Equipements municipaux (2)		2 979 199,38	29 114,70	1 371 286,30	412 767,99	1 252 866,67
- Equipements non municipaux (c204) (3)						
- Opérations financières	4 547 431,35		4 378,25	6 762 504,64		
Dépenses d'ordre	1 556 537,25					
Solde d'exécution reporté de N-1	4 489 208,52					
Total dépenses	10 593 177,12	2 979 199,38	33 492,95	8 133 792,94	412 767,99	1 252 866,67
Total recettes	17 276 632,90	12,28		3 427 564,34	941 081,89	865 252,20
Solde d'investissement	6 683 455,78	-2 979 187,10	-33 492,95	-4 706 128,60	528 313,90	-387 614,47
RESTES A REALISER au 31/12/N						
Total RAR dépenses		437 161,18	17 484,00	1 145 240,43	289 164,21	250 381,67
Total RAR recettes	48 282,00				327 563,00	301 350,00
Solde RAR investissement	48 282,00	-437 161,18	-17 484,00	-1 145 240,43	38 398,79	50 968,33
FONCTIONNEMENT						
REALISATIONS (de l'exercice + Restes à réaliser N-1)						
Total dépenses	4 859 454,77	19 031 410,62	2 050 513,63	15 775 674,67	6 186 262,63	10 883 303,98
Total recettes	67 658 891,00	1 883 336,98	31 286,77	1 311 034,64	434 559,70	1 291 492,00
Solde de fonctionnement	62 799 436,23	-17 147 473,64	-2 019 226,86	-14 464 640,03	-5 751 702,93	-9 591 811,98
RESTES A REALISER au 31/12/N						
Total RAR dépenses						
Total RAR recettes						
Solde RAR fonctionnement						

(1) La production de cet état est obligatoire pour les communes de 3 500 habitants et plus, les groupements comprenant au moins une telle commune, leurs établissements et services administratifs hormis les caisses des écoles et les services à activité unitaire.
(2) Ou biens de la structure intercommunale.
(3) Ou biens ne relevant pas de la structure intercommunale.

IV - ANNEXES						IV
PRESENTATION CROISEE PAR FONCTION - VUE D'ENSEMBLE (1)						A1
Libellé	5 INTERVENTIONS SOCIALES ET SANTE	6 FAMILLE	7 LOGEMENT	8 AMENAGEMENT ET SERVICES URBAINS, ENVIRONNEMENT	9 ACTION ECONOMIQUE	TOTAL
INVESTISSEMENT						
REALISATIONS (de l'exercice + Restes à réaliser N-1)						
Dépenses réelles		114 970,85		2 528 208,05		20 002 730,18
- Equipements municipaux (2)		71 365,70		2 366 384,46		8 482 987,20
- Equipements non municipaux (c204) (3)		43 605,15		88 830,83		132 435,98
- Opérations financières				72 992,76		11 387 307,00
Dépenses d'ordre						1 556 537,25
Solde d'exécution reporté de N-1						4 489 208,52
Total dépenses		114 970,85		2 528 208,05		26 048 475,95
Total recettes		12 351,60		2 236 732,72		24 759 727,93
Solde d'investissement		-102 619,25		-291 475,33		-1 288 748,02
RESTES A REALISER au 31/12/N						
Total RAR dépenses	336 493,35	22 843,59		1 147 606,31		3 646 374,74
Total RAR recettes				130 230,90		807 425,90
Solde RAR Investissement	-336 493,35	-22 843,59		-1 017 375,41		-2 838 948,84
FONCTIONNEMENT						
REALISATIONS (de l'exercice + Restes à réaliser N-1)						
Total dépenses	1 833 029,40	4 786 580,61	232 473,92	4 869 082,08	1 039 436,62	71 547 222,93
Total recettes	1 820 671,60	2 484 740,74	5 269,00	79 518,33	232 984,55	77 234 385,31
Solde de fonctionnement	-12 357,80	-2 301 839,87	-227 204,92	-4 789 563,75	-806 452,07	5 687 162,38
RESTES A REALISER au 31/12/N						
Total RAR dépenses						
Total RAR recettes						
Solde RAR fonctionnement						

Art. (1)	Libellé	01 OPERATIONS NON VENTILABLES	0 SERVICES GENERAUX DES ADMINISTRATIONS PUBLIQUES LOCALES	1 SECURITE ET SALUBRITE PUBLIQUES	2 ENSEIGNEMENT - FORMATION	3 CULTURE	4 SPORT ET JEUNESSE
----------	---------	-------------------------------	---	-----------------------------------	----------------------------	-----------	---------------------

INVESTISSEMENT							
DEPENSES							
Total dépenses investissement		10 593 171,12	2 978 195,38	33 492,95	8 133 792,94	412 767,99	1 252 866,67
Dépenses réelles		4 547 431,35	2 979 195,38	33 492,95	8 133 792,94	412 767,99	1 252 866,67
16	EMPRUNTS ET DETTES ASSIMILEES	4 499 149,35					
20	IMMOBILISATIONS INCORPORELLES						
204	SUBV EQUIPEMENTS VERSEES		85 114,26	9 360,00	57 863,34	43 100,37	97 764,06
21	IMMOBILISATIONS CORPORELLES						
211	GS WALLON						
23	IMMOBILISATIONS EN COURS		2 648 895,00	3 825,30	70 433,60	149 127,38	30 934,06
27	AUTRES IMMOBILISATIONS FINANCIERES				541 215,20		
4641	TRAVAUX EFFECTUES D'OFFICE POUR LE COMPTE DE TIERS - DEPENSES		244 192,12	15 929,40	1 243 191,36	220 540,24	1 124 168,55
800	CONSEILS DE QUARTIERS						
Opérations d'équipement							
212	GS GRANDCLEMENT REHAB				6 221 289,44		
213	GS CROIZAT				1 547 672,49		
214	GS TRANSITOIRE PRE HERPE				2 613 279,28		
215	EQUIP BEAUVIERE				510 554,10		
216	EQUIP O CARTAILHAC				861 248,57		
217	DEVELOPPEMENT NUMERIQUE GS				112 038,00		
800	CONSEILS DE QUARTIER				576 487,00		
Opérations pour compte de tiers							
Dépenses d'ordre		1 556 537,25					
040	OPERATION D ORDRE DE TRANSFERTS ENTRE SECTIONS	14 527,00					
041	OPERATIONS PATRIMONIALES	1 542 010,25					
001	Solde d'exécution reporté de N-1	4 489 208,52					

RECETTES							
Total recettes investissement		17 276 632,90	12,28		3 427 664,34	941 081,89	865 252,20
Recettes réelles		13 701 620,59	12,28		3 427 664,34	941 081,89	865 252,20
10	DOTATIONS, FONDS DIVERS ET RESERVES	11 701 346,80					
13	SUBVENTIONS D'INVESTISSEMENT RECUES				3 427 664,34	941 081,89	865 252,20
16	EMPRUNTS ET DETTES ASSIMILEES	2 000 273,99					
23	IMMOBILISATIONS EN COURS		12,28				
Opérations pour compte de tiers							
Recettes d'ordre		3 575 012,31					
040	OPERATION D ORDRE DE TRANSFERTS ENTRE SECTIONS	2 033 002,06					
041	OPERATIONS PATRIMONIALES	1 542 010,25					
001	Solde d'exécution reporté de N-1						

FONCTIONNEMENT							
DEPENSES							
Total dépenses fonctionnement		4 859 454,77	19 031 410,62	2 050 513,63	15 775 674,67	6 186 262,63	10 883 303,98
Dépenses réelles		2 826 452,71	19 031 410,62	2 050 513,63	15 775 674,67	6 186 262,63	10 883 303,98
011	CHARGES A CARACTERE GENERAL		4 494 949,92	364 491,46	3 099 823,73	1 241 522,53	1 508 406,09
012	CHARGES DE PERSONNEL ET FRAIS ASSIMILES		12 980 043,80	1 677 551,65	12 472 326,51	3 840 881,35	5 817 617,70
65	AUTRES CHARGES DE GESTION COURANTE		1 506 372,00	8 470,52	203 434,63	1 102 728,75	3 508 639,89
66	CHARGES FINANCIERES	1 453 610,67					
67	CHARGES EXCEPTIONNELLES	1 372 842,04	50 044,90		89,80	1 130,00	48 640,31
Dépenses d'ordre		2 033 002,06					

Art. (1)	Libellé	5 INTERVENTIONS SOCIALES ET SANTE	6 FAMILLE	7 LOGEMENT	8 AMENAGEMENT ET SERVICES URBAINS, ENVIRONNEMENT	9 ACTION ECONOMIQUE	TOTAL
INVESTISSEMENT							
DEPENSES							
Total dépenses investissement			114 970,85		2 528 208,05		26 048 475,95
Dépenses réelles			114 970,85		2 528 208,05		20 002 730,18
16	EMPRUNTS ET DETTES ASSIMILEES						4 498 149,35
20	IMMOBILISATIONS INCORPORELLES		52 008,00		9 802,19		354 812,22
204	SUBV EQUIPEMENTS VERSEES		43 605,15		88 830,83		132 435,98
21	IMMOBILISATIONS CORPORELLES		13 245,50		692 567,39		3 610 026,23
211	GS WALLON						541 215,20
23	IMMOBILISATIONS EN COURS		6 112,20		1 664 014,88		4 518 148,75
27	AUTRES IMMOBILISATIONS						48 282,00
4841	FINANCIERES						4 378,25
TRAVAUX EFFECTUES D'OFFICE POUR LE COMPTE DE TIERS - DEPENSES							
800	CONSEILS DE QUARTIERS				12 826,88		12 826,88
Opérations d'équipement					60 165,88		6 281 455,32
212	GS GRANDCLEMENT REHAB						1 547 672,49
213	GS CROIZAT						2 613 279,28
214	GS TRANSMITTOIRE PRE HERPE						510 554,10
215	EQUIP BEAUVIERE						881 248,57
216	EQUIP O CARTAILHAC						112 038,00
217	DEVELOPPEMENT NUMERIQUE GS						576 487,00
800	CONSEILS DE QUARTIER				60 165,88		60 165,88
Opérations pour compte de tiers							1 556 537,25
Dépenses d'ordre							14 527,00
040	OPERATION D ORDRE DE TRANSFERTS						1 542 010,25
041	ENTRE SECTIONS						4 489 208,52
041	OPERATIONS PATRIMONIALES						
001	Solde d'exécution reporté de N-1						
RECETTES							
Total recettes investissement			12 351,60		2 236 732,72		24 759 727,93
Recettes réelles			12 351,60		2 236 732,72		21 184 715,62
10	DOTATIONS, FONDS DIVERS ET RESERVES						11 701 346,60
13	SUBVENTIONS D'INVESTISSEMENT		12 351,60		2 236 732,72		7 483 082,75
16	RECUS						2 000 273,99
23	EMPRUNTS ET DETTES ASSIMILEES						12,28
IMMOBILISATIONS EN COURS							
Opérations pour compte de tiers							
Recettes d'ordre							3 575 012,31
040	OPERATION D ORDRE DE TRANSFERTS						2 033 002,06
041	ENTRE SECTIONS						1 542 010,25
041	OPERATIONS PATRIMONIALES						
001	Solde d'exécution reporté de N-1						
FONCTIONNEMENT							
DEPENSES							
Total dépenses fonctionnement		1 833 029,40	4 786 580,61	232 473,92	4 869 082,08	1 039 436,62	71 547 222,93
Dépenses réelles		1 833 029,40	4 786 580,61	232 473,92	4 869 082,08	1 039 436,62	59 514 220,87
011	CHARGES A CARACTERE GENERAL	50 771,18	650 312,48	6 991,21	1 836 717,39	15 484,39	13 269 470,37
012	CHARGES DE PERSONNEL ET FRAIS ASSIMILES	470 707,22	3 397 206,33	221 766,71	3 003 535,12	277 427,23	44 159 063,62
65	AUTRES CHARGES DE GESTION	1 311 551,00	739 061,80	3 716,00	28 829,57	746 525,00	9 159 329,16
66	COURANTE						1 453 610,67
67	CHARGES FINANCIERES						1 472 747,05
67	CHARGES EXCEPTIONNELLES						2 033 002,06
Dépenses d'ordre							

IV - ANNEXES				
PRESENTATION CROISEE PAR FONCTION - VUE D'ENSEMBLE				
				IV
				A1

Art. (1)	Libellé	01 OPERATIONS NON VENTILABLES	0 SERVICES GENERAUX DES ADMINISTRATIONS PUBLIQUES LOCALES	1 SECURITE ET SALUBRITE PUBLIQUES	2 ENSEIGNEMENT - FORMATION	3 CULTURE	4 SPORT ET JEUNESSE
042	OPERATION D ORDRE DE TRANSFERTS ENTRE SECTIONS	2 033 002,06					
002	Excédent de fonctionnement reporté						

RECETTES							
Total recettes fonctionnement		67 658 891,00	1 883 936,98	31 286,77	1 311 034,64	434 559,70	1 291 492,00
Recettes réelles		64 936 966,39	1 883 936,98	31 286,77	1 311 034,64	434 559,70	1 291 492,00
013	ATTENUATIONS DE CHARGES		244 480,88				
70	PRODUITS DES SERVICES, DU DOMAINE ET VENTES DIVERSES		531 010,58	31 286,77	707 914,64	208 866,15	210 021,08
73	IMPOTS ET TAXES	42 083 789,51					
74	DOTATIONS, SUBVENTIONS ET PARTICIPATIONS	22 631 293,68	351 640,21		603 120,00		1 074 629,02
75	AUTRES PRODUITS DE GESTION	140 392,88	522 414,00				6 841,90
77	COURANTE	81 490,32	234 391,31			2 678,55	
Recettes d'ordre		14 527,00					
042	OPERATION D ORDRE DE TRANSFERTS ENTRE SECTIONS	14 527,00					
002	Excédent de fonctionnement reporté	2 707 397,61					

(1) Le croisement par nature est fait au niveau de chacun des articles budgétaires.

IV - ANNEXES							IV
PRESENTATION CROISEE PAR FONCTION - VUE D'ENSEMBLE							A1
Art. (1)	Libellé	5 INTERVENTIONS SOCIALES ET SANTE	6 FAMILLE	7 LOGEMENT	8 AMENAGEMENT ET SERVICES URBAINS, ENVIRONNEMENT	9 ACTION ECONOMIQUE	TOTAL
042	OPERATION D'ORDRE DE TRANSFERTS ENTRE SECTIONS						2 033 002,06
	002 Déficit de fonctionnement reporté						
RECETTES							
	Total recettes fonctionnement	1 820 671,60	2 484 740,74	5 269,00	79 518,33	232 984,55	77 234 385,31
	Recettes réelles	1 820 671,60	2 484 740,74	5 269,00	79 518,33	232 984,55	74 512 460,70
013	ATTENUATIONS DE CHARGES						
70	PRODUITS DES SERVICES, DU DOMAINE ET VENTES DIVERSES	31 816,90	549 197,91			118 452,40	244 480,88
73	IMPOTS ET TAXES						2 388 556,43
74	DOTATIONS, SUBVENTIONS ET PARTICIPATIONS	1 688 025,07	1 935 542,83	5 269,00	79 518,33	114 532,15	42 083 789,51
75	AUTRES PRODUITS DE GESTION COURANTE	100 829,63					28 706 595,29
77	PRODUITS EXCEPTIONNELS						770 478,41
	Recettes d'ordre						318 560,18
042	OPERATION D'ORDRE DE TRANSFERTS ENTRE SECTIONS						14 527,00
	002 Excédent de fonctionnement reporté						14 527,00
							2 707 397,61

IV - ANNEXES							IV
ELEMENTS DU BILAN							
PRESENTATION CROISEE PAR FONCTION (1) - DETAIL FONCTIONNEMENT							A1.1
FONCTION 0 - SERVICES GENERAUX DES ADMINISTRATIONS PUBLIQUES LOCALES							
(2)	Libellé	01 OPERATIONS NON VENTILABLES	02 ADMINISTRATI ON GENERALE	03 JUSTICE	04 RELATIONS INTERNATIONA LES	Total	
	DEPENSES	4 859 454,77	18 936 830,58	94 019,10	760,94	23 890 865,39	
	Realisations	4 859 454,77	18 936 830,58	94 019,10	760,94	23 890 865,39	
011	CHARGES A CARACTERE GENERAL		4 449 893,70	44 295,28	760,94	4 494 949,92	
	ACHATS DE PRESTATIONS DE SERVICES						
	6042 AUTRES QUE TERRAINS A AMENAGER		69 468,89			69 468,89	
	60611 EAU ET ASSAINISSEMENT		119 911,90	51,75		119 963,65	
	60612 ENERGIE ET ELECTRICITE		164 228,73	1 451,71		165 680,44	
	60613 CHAUFFAGE URBAIN		503 182,83	2 224,98		505 407,81	
	60622 CARBURANTS		80 449,17			80 449,17	
	60623 ALIMENTATION		10,10			10,10	
	60624 PRODUITS DE TRAITEMENT		166 074,26			166 074,26	
	60626 AUTRES FOURNITURES NON STOCKEES		128 882,28			128 882,28	
	60631 FOURNITURES D'ENTRETIEN		60 818,21			60 818,21	
	60632 FOURNITURES DE PETIT EQUIPEMENT		33 154,93			33 154,93	
	60633 FOURNITURES DE VOIRIE		18 255,92			18 255,92	
	60636 VETEMENTS DE TRAVAIL		42 996,68			42 996,68	
	6064 FOURNITURES ADMINISTRATIVES		39 458,86			39 458,86	
	CONTRATS DE PRESTATIONS DE						
	611 SERVICES AVEC DES ENTREPRISES		143 214,78			143 214,78	
	6132 LOCATIONS IMMOBILIERES		186 541,29	37 339,37		223 880,66	
	6135 LOCATIONS MOBILIERES		192 071,25			192 071,25	
	CHARGES LOCATIVES ET DE						
	614 COPROPRIETE		156 655,28	3 227,47		159 882,75	
	ENTRETIEN ET REPARATIONS SUR						
	61521 TERRAINS		16 335,24			16 335,24	
	61522 ENTRETIEN ET REPARATIONS BATIMENTS		2 657,32			2 657,32	
	615221 ENTRETIEN SUR BATIMENTS PUBLIC		111 047,32			111 047,32	
	ENTRETIEN ET REPARATIONS MATERIEL						
	61551 ROULANT		53 527,77			53 527,77	
	ENTRETIEN ET REPARATIONS AUTRES						
	61558 BIENS MOBILIERS		7 687,35			7 687,35	
	6156 MAINTENANCE		383 089,52			383 089,52	
	616 PRIMES D'ASSURANCES		107,62			107,62	
	6161 ASSURANCES MULTIRISQUES		1 821,44			1 821,44	
	6168 AUTRES ASSURANCES		366 195,17			366 195,17	
	DOCUMENTATION GENERALE ET						
	6182 TECHNIQUE		35 712,11			35 712,11	
	VERSEMENTS A DES ORGANISMES DE						
	6184 FORMATION		156 813,09			156 813,09	
	6185 FRAIS DE COLLOQUES ET SEMINAIRES		687,50			687,50	
	INDEMNITES AU COMPTABLE ET AUX						
	6225 REGISSEURS		560,00			560,00	
	6226 HONORAIRES		123 583,52			123 583,52	
	6227 FRAIS D'ACTES ET DE CONTENTIEUX		9 692,61			9 692,61	
	6228 DIVERS		116 973,49			116 973,49	
	6231 ANNONCES ET INSERTIONS		68 834,89			68 834,89	
	6232 FETES CEREMONIES		22 391,37			22 391,37	
	6236 CATALOGUES ET IMPRIMES		114 597,83			114 597,83	
	6238 DIVERS		33 153,39			33 153,39	
	6241 TRANSPORTS DE BIENS		180,00			180,00	
	6247 TRANSPORTS COLLECTIFS		352,85			352,85	
	6248 DIVERS		266,00			266,00	
	6251 VOYAGES ET DEPLACEMENTS		23 619,71			23 619,71	
	6256 MISSIONS		3 953,59			3 953,59	
	6257 RECEPTIONS		78 440,55			78 440,55	
	6261 FRAIS D'AFFRANCHISSEMENT		112 557,00		760,94	112 557,00	
	6262 FRAIS DE TELECOMMUNICATIONS		242 200,35			242 200,35	
	627 SERVICES BANCAIRES ET ASSIMILES		218,45			218,45	
	6281 CONCOURS DIVERS (COTISATIONS)		20 680,90			20 680,90	
	6283 FRAIS DE NETTOYAGE DES LOCAUX		94 257,05			94 257,05	
	6288 AUTRES		6 218,34			6 218,34	
	TAXES FONCIERES		134 985,00			134 985,00	
63512	CHARGES DE PERSONNEL ET FRAIS		12 930 319,98	49 723,82		12 980 043,80	
	ASSIMILES		43 995,60			43 995,60	
6218	AUTRE PERSONNEL EXTERIEUR			Z			

IV - ANNEXES		IV	
ELEMENTS DU BILAN			
PRESENTATION CROISEE PAR FONCTION (1) - DETAIL FONCTIONNEMENT		A1.1	
FONCTION 0 - SERVICES GENERAUX DES ADMINISTRATIONS PUBLIQUES LOCALES			
6331	VERSEMENT DE TRANSPORT	126 642,85	587,72
6332	COTISATIONS VERSEES AU FNAL	33 320,07	160,11
6336	COTISATIONS AU CNRPT ET AU CIG	64 489,92	311,28
6338	AUTRES IMPOTS ET VERSTIS ASSIMILES		
6338	SUR REMUNERATIONS	4 216,09	96,04
64111	REMUNERATION PRINCIPALE		
64111	PERSONNEL TITULAIRE	5 162 967,60	
64112	TRAITEMENT ET INDEMNITE DE		
64112	RESIDENCE	376 445,74	
64112	AUTRES INDEMNITES PERSONNEL		
64118	TITULAIRE	1 390 502,45	
64131	REMUNERATION	1 176 959,07	26 454,41
64138	AUTRES INDEMNITES NON TIT.	206 844,55	6 044,46
64162	EMPLOIS A VENIR	18 027,46	
64168	AUTRES EMPLOIS D'INSERTION		
6417	REMUNERATION DES APPRENTIS	2 689,00	
6451	COTISATIONS A L'URSSAF	20 310,72	10 005,73
6451		1 305 760,24	
6453	COTISATIONS AUX CAISSES DE RETRAITE		
6454	COTISATIONS AUX ASSEDIC	1 798 502,79	1 306,63
6458	COTISATIONS AUX AUTRES ORGANISMES	80 306,39	1 789,89
6458	SOCIAUX	20 641,11	
6472	PRESTATIONS FAMILIALES DIRECTES	17 240,26	
6472	ALLOCATIONS CHOMAGE VERSEES		
64731	DIRECTEMENT	9 151,20	
6475	MEDECINE DU TRAVAIL PHARMACIE	16 837,19	
6488	AUTRES CHARGES	1 057 056,68	278,55
042	OPERATION D'ORDRE DE TRANSFERTS		
	ENTREE SECTIONS	2 033 002,06	
675	VALEURS COMPTABLES DES		
675	IMMOBILISATIONS CEDEES	57 559,96	
6761	DIFFERENCES SUR REALISATIONS		
6761	POSITIVES TRANSFEREES EN	156 840,04	
6761	INVESTISSEMENT		
6811	DOTATIONS AUX AMORTISSEMENTS DES		
6811	IMMOBILISATIONS INCORPORELLES ET	1 807 471,16	
6811	CORPORELLES		
6862	DOTATIONS AUX AMORTISSEMENTS DES		
6862	CHARGES FINANCIERES A REPARTIR	11 130,90	
65	AUTRES CHARGES DE GESTION		
	COURANTE	1 506 372,00	
6531	INDEMNITES DES MAIRES ADJOINTS ET		
6531	CONSEILLERS	366 590,72	
6532	FRAIS DE MISSIONS MAIRES ADJOINTS		
6532	CONSEILLERS	4 313,11	
6533	COTISATIONS DE RETRAITE ELUS	25 333,85	
6533	COTISATIONS DE SECURITE SOCIALE		
6534	PARTS PATRONALE ELUS	72 539,17	
6535	FORMATIONS ELUS	5 131,40	
6536	FRAIS DE REPRESENTATION DU MAIRE	5 348,97	
6574	SUBVENTIONS DE FONCTIONNEMENT		
6574	AUX ASSOCIATIONS ET AUTRES	956 765,78	
6574	ORGANISMES		
658	CHARGES DIVERSES DE LA GESTION		
658	COURANTE	69 348,00	
66	CHARGES FINANCIERES		
66111	INTERETS REGLES A L'ECHANCE	1 453 610,67	
66112	INTERETS-RATTACHEMENT DES ICNE	1 507 924,95	
6615	INTERETS DES COMPTES COURANTS ET	-60 504,92	
6615	DE DEPOTS CREDITEURS		
6615		6 190,64	
67	CHARGES EXCEPTIONNELLES		
		1 372 842,04	
6712	CHARGES EXCEPTIONNELLES POUR		
6712	AMENDES FISCALES ET PENALES	35,00	
673	TITRES ANNULES SUR EXERCICES		
673	ANTERIEURS	428,29	
67441	SUBVENTIONS EXCEPTIONNELLES AUX		
67441	BUDGETS ANNEXES	50 009,90	
678	AUTRES CHARGES EXCEPTIONNELLES		
		1 372 413,75	
	Restes à réaliser au 31/12		28

IV - ANNEXES		ELEMENTS DU BILAN		IV	
PRESENTATION CROISEE PAR FONCTION (1) - DETAIL FONCTIONNEMENT				A1.1	
FONCTION 0 - SERVICES GENERAUX DES ADMINISTRATIONS PUBLIQUES LOCALES					
RECETTES		67 658 891,00	1 858 936,98	25 000,00	68 542 827,98
Realisations		67 658 891,00	1 858 936,98	25 000,00	68 542 827,98
RESULTAT DE FONCTIONNEMENT					
002	REPORT	2 707 397,61			2 707 397,61
013	ATTENUATIONS DE CHARGES		244 480,88		244 480,88
6419	REMBOURSEMENTS SUR				
	REMUNERATION DU PERSONNEL		19 487,20		19 487,20
6459	REMBOURSEMENTS SUR CHARGES DE				
	SECURITE SOCIALE & PREVOYANCE		224 993,68		224 993,68
	OPERATION D ORDRE DE TRANSFERTS				
042	ENTRE SECTIONS	14 527,00			14 527,00
	QUOTE PART DES SUBVENTIONS D				
	INVESTISSEMENT TRANSFEREES AU				
777	RESULTAT DE L'EXERCIC	14 527,00			14 527,00
	PRODUITS DES SERVICES, DU DOMAINE				
70	ET VENTES DIVERSES		531 010,58		531 010,58
	CONCESSION DANS LES CIMETIERES				
70311	(PRODUIT NET)		59 421,00		59 421,00
70323	REDEVANCE D'OCCUPATION DU				
	DOMAINE PUBLIC COMMUNAL		767,20		767,20
70848	MISE A DISPOSITION DU PERSONNEL AUX				
	AUTRES ORGANISMES		216 153,78		216 153,78
70872	REMBOURSEMENT DE FRAIS PAR LES				
	BUDGETS ANNEXES		47 519,00		47 519,00
70873	REMBOURSEMENT DE FRAIS PAR LES				
	CENTRES D'ACTION SOCIALE		54 823,68		54 823,68
70878	REMBOURSEMENT DE FRAIS PAR				
	D'AUTRES REDEVABLES		107 000,00		107 000,00
	AUTRES PRODUITS D ACTIVITES				
7088	ANNEXES (ABONNEMENTS ET VENTES D				
	OUVRAGES)		45 325,92		45 325,92
73	IMPOTS ET TAXES	42 083 789,51			42 083 789,51
73111	TAXE FONCIERE ET D'HABITATION	24 802 067,00			24 802 067,00
7318	AUTRES IMPOTS LOCAUX	71 469,00			71 469,00
7321	ATTRIBUTION DE COMPENSATION	14 257 146,00			14 257 146,00
	DOTATION DE SOLIDARITE				
7322	COMMUNAUTAIRE	1 311 746,00			1 311 746,00
7343	TAXE SUR LES PYLONES ELECTRIQUES	13 524,00			13 524,00
7351	TAXE SUR L'ELECTRICITE	658 398,19			658 398,19
7368	TAXE EMPLACEMENTS PUB	195 481,08			195 481,08
	TAXE ADDITIONNELLE AUX DROITS DE				
	MUTATION OU TAXE DE PUBLICITE				
7381	FONCIERE	773 958,24			773 958,24
	DOTATIONS, SUBVENTIONS ET				
74	PARTICIPATIONS	22 631 293,68	326 640,21	25 000,00	22 982 933,89
74111	DOTATION FORAITAIRE	5 702 659,00			5 702 659,00
74123	DOTATION DE SOLIDARITE URBAINE	14 992 115,00			14 992 115,00
74712	RECETTES EMPLOIS Avenir		239 914,99		239 914,99
74718	AUTRES		68 001,22	25 000,00	93 001,22
	DOTATION DES COMPENSATIONS				
748314	SPECIFIQUES A LA TP	127 856,00			127 856,00
	ATTRIBUTION DU FONDS				
74832	DEPARTEMENTAL DE LA TAXE	41 950,68			41 950,68
	PROFESSIONNELLE				
	ATTRIBUTION ETAT COMPENSATION AU				
	TITRE DES EXONERATIONS DES TAXES				
74834	FONCIERES	491 908,00			491 908,00
	ATTRIBUTION ETAT COMPENSATION AU				
	TITRE DES EXONERATIONS DE TAXE				
74835	D'HABITATION	1 274 603,00			1 274 603,00
	AUTRES ATTRIBUTIONS DE				
74838	COMPENSATION	202,00			202,00
7484	DOTATION FORAITAIRE RECENSEMENT		8 664,00		8 664,00
7485	DOTATION TITRES SECURISES		10 060,00		10 060,00
	AUTRES PRODUITS DE GESTION				
75	COURANTE	140 392,88	522 414,00		662 806,88
752	REVENUS DES IMMEUBLES	112 402,20			112 402,20
	PRODUITS DIVERS DE GESTION				
758	COURANTE	27 990,68	522 414,00	29	550 404,68

IV - ANNEXES											
ELEMENTS DU BILAN											
PRESENTATION CROISEE PAR FONCTION (1) - DETAIL FONCTIONNEMENT											
FONCTION 0 - SERVICES GENERAUX DES ADMINISTRATIONS PUBLIQUES LOCALES											
Sous-fonction 02 ADMINISTRATION GENERALE											
(1)	Libellé	020 ADMINISTRATI ON GENERALE DE LA COLLECTIVITE	021 ASSEMBLEE LOCALE	022 ADMINISTRATI ON GENERALE DE L'ETAT	023 INFORMATION, COMMUNICATI ON, PUBLICITE	024 FETES ET CEREMONIES					
77	PRODUITS EXCEPTIONNELS	81 490,32	234 391,31				315 881,63				
7711	DEDITS ET PENALITES PERCUS RECouvreMENT SUR CREANCES	8 050,00					8 050,00				
7714	ADMISES EN NON VALEUR	1 189,70					1 189,70				
7718	AUTRES PRODUITS EXCEPTIONNELS SUR OPERATIONS DE GESTION	25 346,69	18 391,31				43 738,00				
773	MANDATS ANNULES (SUR EXERCICES ANTERIEURS) OU ATTEINTS PAR LA DECHANCE QUADRIEN	46 903,93					46 903,93				
775	PRODUITS DES CESSIONS D'IMMOBILISATIONS		214 400,00				214 400,00				
7788	PRODUITS EXCEPTIONNELS DIVERS		1 500,00				1 500,00				
	Restes à réaliser au 31/12										
	SOLDE (3)	62 799 436,23	-17 077 693,60	-69 019,10	-760,94		45 651 962,59				
011	CHARGES A CARACTERE GENERAL	14 159 465,89	623 486,55	735 217,66	1 114 853,75	916 077,58	916 077,58				
	Realisations	3 615 646,43	143 231,33	14 645,04	256 237,68	58 717,05	58 717,05				
6042	ACHATS DE PRESTATIONS DE SERVICES										
60811	AUTRES QUE TERRAINS A AMENAGER	18 812,45	33 929,56				960,00				
60828	AUTRES FOURNITURES NON STOCKEES	106 615,49									
60831	FOURNITURES D'ENTRETIEN	60 818,21									
60832	FOURNITURES DE PETIT EQUIPEMENT	26 452,72	400,00								
60833	FOURNITURES DE VOIRIE	18 255,92									
60636	VETEMENTS DE TRAVAIL	42 996,68									
6064	FOURNITURES ADMINISTRATIVES	30 696,04	3 971,02	3 119,41	1 445,73	226,66					
611	CONTRATS DE PRESTATIONS DE										
6132	SERVICES AVEC DES ENTREPRISES	16 105,55		5 672,27	9,80						
6135	LOCATIONS IMMOBILIERES	13 659,75									
614	CHARGES LOCATIVES ET DE	138 451,28	6 864,20								
614	COPROPRIETE	128 997,63									
61521	ENTRETIEN ET REPARATIONS SUR										
61522	TERRAINS										
61522	ENTRETIEN ET REPARATIONS BATIMENTS	2 657,32									
615221	ENTRETIEN SUR BATIMENTS PUBLIC	96 256,04									
61551	ENTRETIEN ET REPARATIONS MATERIEL										
61551	ROULANT	53 527,77									
61558	ENTRETIEN ET REPARATIONS AUTRES										
61558	BIENS MOBILIERS	5 987,31									
6156	MAINTENANCE	382 844,72									
616	PRIMES D ASSURANCES										
6161	ASSURANCES MULTIRISQUES	1 821,44	107,62								
6168	AUTRES ASSURANCES	366 195,17									
6182	DOCUMENTATION GENERALE ET										
6182	TECHNIQUE	29 116,85	2 261,93	1 428,00							
6184	VERSEMENTS A DES ORGANISMES DE										
6184	FORMATION										
6185	FRAIS DE COLLOQUES ET SEMINAIRES	156 813,09	687,50								

IV - ANNEXES		ELEMENTS DU BILAN		IV	
PRESENTATION CROISEE PAR FONCTION (1) - DETAIL FONCTIONNEMENT				A1.1	
FONCTION 0 - SERVICES GENERAUX DES ADMINISTRATIONS PUBLIQUES LOCALES					
	INDEMNITES AU COMPTABLE ET AUX	330,00	140,00		110,00
6225	REGISSEURS	123 583,52			
6226	HONORAIRES	9 692,61	11 074,46		
6228	DIVERS	105 899,03			
6231	ANNONCES ET INSERTIONS	51 809,68			17 554,30
6232	FETES CEREMONIES	4 837,07			
6236	CATALOGUES ET IMPRIMES	290,40	603,39		
6238	DIVERS	10 151,81			
6241	TRANSPORTS DE BIENS				
6247	TRANSPORTS COLLECTIFS				
6248	DIVERS	266,00			
6251	VOYAGES ET DEPLACEMENTS	17 523,01	1 331,40		
6256	MISSIONS	3 724,02			
6257	RECEPTIONS	8 405,64			
6261	FRAS D'AFFRANCHISSEMENT	112 557,00	62 725,17		1 710,50
6262	FRAS DE TELECOMMUNICATIONS	242 200,35			
627	SERVICES BANCAIRES ET ASSIMILES	218,45			
6281	CONCOURS DIVERS (COTISATIONS)	1 224,00	18 898,19		557,71
6283	FRAS DE NETTOYAGE DES LOCAUX	78 672,10			
6288	AUTRES	4 136,04	2 082,30		
63512	TAXES FONCIERES	134 985,00			
	CHARGES DE PERSONNEL ET FRAS	10 543 781,46	720 571,82	858 616,07	807 350,63
612	ASSIMILES	43 116,10		877,50	
6218	AUTRE PERSONNEL EXTERIEUR	101 276,70		9 694,96	8 280,33
6331	VERSEMENT DE TRANSPORT	26 403,66		2 015,91	2 258,54
6332	COTISATIONS VERSEES AU FINAL	51 043,66		3 919,19	4 391,54
6336	COTISATIONS AU CNFPT ET AU CIG				
	AUTRES IMPOTS ET VERSTIS ASSIMILES				
6338	SUR REMUNERATIONS	2 761,39	88,10	1 097,69	268,91
	REMUNERATION PRINCIPALE				
64111	PERSONNEL TITULAIRE	4 287 747,95	360 187,24	161 108,93	353 923,48
	TRAITEMENT ET INDEMNITE DE				
64112	RESIDENCE	311 047,55	26 710,74	9 936,31	28 751,04
	AUTRES INDEMNITES PERSONNEL				
64118	TITULAIRE	1 141 175,15	93 630,04	54 870,93	100 726,33
64131	REMUNERATION	762 603,46	24 376,59	313 417,80	76 561,22
64138	AUTRES INDEMNITES NON TIT.	127 601,05	4 885,10	60 533,94	13 724,45
64162	EMPLOIS A VENIR	18 027,46			
6417	REMUNERATION DES APPRENTIS	20 310,72			
6451	COTISATIONS A L'URSSAF	1 003 615,39	72 907,88	139 933,22	89 303,75
6453	COTISATIONS AUX CAISSES DE RETRAITE				
6454	COTISATIONS AUX ASSEDC	1 483 708,67	119 191,73	75 224,90	120 476,48
	COTISATIONS AUX AUTRES ORGANISMES	52 249,67	1 879,17	20 519,53	5 659,02
6458	SOCIAUX	17 148,20			1 418,83
6472	PRESTATIONS FAMILIALES DIRECTES	15 147,88			2 092,38
	ALLOCATIONS CHOMAGE VERSEES				
64731	DIRECTEMENT	9 151,20			
6475	MEDECINE DU TRAVAIL PHARMACIE	16 837,19			
6486	AUTRES CHARGES	1 052 805,28			
	AUTRES CHARGES DE GESTION				
65	COURANTE	480 257,22		789,70	1 606,70
	INDEMNITES DES MAIRES ADJOINTS ET				
6531	CONSEILLERS	366 590,72			
6532	CONSEILLERS	4 313,11			
6533	COTISATIONS DE RETRAITE ELUS	26 333,85			
	COTISATIONS DE SECURITE SOCIALE				
6534	PARTS PATRONALE ELUS	72 539,17			
6535	FORMATIONS ELUS	5 131,40			
6536	FRAS DE REPRESENTATION DU MAIRE	5 346,97			
	SUBVENTIONS DE FONCTIONNEMENT				
	AUX ASSOCIATIONS ET AUTRES				
6574	ORGANISMES				
	CHARGES DIVERSES DE LA GESTION				
658	COURANTE		1 857,00		
	CHARGES EXCEPTIONNELLES	35,00			50 009,90

IV - ANNEXES			IV
ELEMENTS DU BILAN			
PRESENTATION CROISEE PAR FONCTION (1) - DETAIL FONCTIONNEMENT			A1.1

FONCTION 1 - SECURITE ET SALUBRITE PUBLIQUES

(1)	Libellé	11 SECURITE INTERIEURE	12 HYGIENE ET SALUBRITE PUBLIQUE	Total
	DEPENSES	2 029 044,71	21 468,92	2 050 513,63
	Réalisations	2 029 044,71	21 468,92	2 050 513,63
011	CHARGES A CARACTERE GENERAL	351 493,06	12 998,40	364 491,46
	ACHATS DE PRESTATIONS DE SERVICES			
6042	AUTRES QUE TERRAINS A AMENAGER	5 664,00		5 664,00
60612	ENERGIE ET ELECTRICITE	777,38		777,38
60626	AUTRES FOURNITURES NON STOCKEES	357,42		357,42
60632	FOURNITURES DE PETIT EQUIPEMENT	3 261,64		3 261,64
6064	FOURNITURES ADMINISTRATIVES	1 919,35		1 919,35
	CONTRATS DE PRESTATIONS DE			
611	SERVICES AVEC DES ENTREPRISES	307 784,82		307 784,82
6132	LOCATIONS IMMOBILIERES	5 534,04		5 534,04
6135	LOCATIONS MOBILIERES	762,24		762,24
	ENTRETIEN ET REPARATIONS AUTRES			
61558	BIENS MOBILERS	1 176,00		1 176,00
6156	MAINTENANCE	5 446,60		5 446,60
	INDEMNITES AU COMPTABLE ET AUX			
6225	REGISSEURS	220,00		220,00
6251	VOYAGES ET DEPLACEMENTS	15 506,19		15 506,19
6255	FRAIS DE DEMENAGEMENT	2 444,40		2 444,40
6256	MISSIONS	12,60		12,60
6257	RECEPTIONS	606,18	866,40	1 472,58
6283	FRAIS DE NETTOYAGE DES LOCAUX		12 132,00	12 132,00
	CHARGES DE PERSONNEL ET FRAIS			
012	ASSIMILES	1 677 551,65		1 677 551,65
	VERSEMENT DE TRANSPORT	18 986,31		18 986,31
6331	COTISATIONS VERSEES AU FNAL	5 179,77		5 179,77
6336	COTISATIONS AU CNPPT ET AU CIG	7 135,23		7 135,23
	AUTRES IMPOTS ET VERSTS ASSIMILES			
6338	SOUS REMUNERATIONS	1 445,83		1 445,83
	REMUNERATION PRINCIPALE PERSONNEL			
64111	TITULAIRE	526 088,95		526 088,95
	TRAITEMENT ET INDEMNITE DE			
64112	RESIDENCE	46 977,11		46 977,11
	AUTRES INDEMNITES PERSONNEL			
64118	TITULAIRE	172 228,54		172 228,54
64131	REMUNERATION	150 990,07		150 990,07
64138	AUTRES INDEMNITES NON TIT.	25 086,31		25 086,31
64168	AUTRES EMPLOIS D'INSERTION	308 078,90		308 078,90
6451	COTISATIONS A L'URSSAF	179 232,64		179 232,64
6453	COTISATIONS AUX CAISSES DE RETRAITE	199 662,03		199 662,03
6454	COTISATIONS AUX ASSÉDIC	30 818,64		30 818,64
	COTISATIONS AUX AUTRES ORGANISMES			
6458	SOCIAUX	2 104,99		2 104,99
6472	PRESTATIONS FAMILIALES DIRECTES	3 275,83		3 275,83
6488	AUTRES CHARGES	250,50		250,50
	AUTRES CHARGES DE GESTION			
65	COURANTE		8 470,52	8 470,52
	CONTINGENT ET PARTICIPATIONS			
	OBIGATOIRES AUTRES DEPENSES			
6598	OBLIGATOIRES		8 470,52	8 470,52
	Restes à réaliser au 31/12			
	RECETTES	31 286,77		31 286,77
	Réalisations	31 286,77		31 286,77
70	PRODUITS DES SERVICES, DU DOMAINE ET VENTES DIVERSES	31 286,77		31 286,77
	MISE A DISPOSITION DU PERSONNEL AUX BUDGETS ANNEXES, CCAS ET CAISSE DES ECOLES			
70641	REMBOURSEMENT DE FRAIS PAR LES BUDGETS ANNEXES	29 286,77		29 286,77
70872	BUDGETS ANNEXES	2 000,00		2 000,00
	Restes à réaliser au 31/12			
	SOLDE (3)	-1 997 757,94	-21 468,92	-2 019 226,86
(2)	Libellé	Sous-Fonction 11 SECURITE INTERIEURE		
		110 SERVICES COMMUNS	111 POLICE NATIONALE	113 POMPIERS, SERVICES DE PROTECTION INCENDIES ET SECOURS
	DEPENSES	1 343 961,86	5 534,04	679 549,56
				114 AUTRES SERVICES DE PROTECTION CIVILE

IV - ANNEXES		IV	
ELEMENTS DU BILAN			
PRESENTATION CROISEE PAR FONCTION (1) - DETAIL FONCTIONNEMENT		A1.1	

FONCTION 1 - SECURITE ET SALUBRITE PUBLIQUES

Réalizations		1 343 961,11	5 534,04	679 549,56	
011	CHARGES A CARACTERE GENERAL	219 812,99	5 534,04	128 146,03	
	ACHATS DE PRESTATIONS DE SERVICES				
6042	AUTRES QUE TERRAINS A AMENAGER	5 664,00			
60612	ENERGIE ET ELECTRICITE	777,38			
60628	AUTRES FOURNITURES NON STOCKEES			357,42	
60632	FOURNITURES DE PETIT EQUIPEMENT	356,75		2 824,89	
6084	FOURNITURES ADMINISTRATIVES	1 919,35			
	CONTRATS DE PRESTATIONS DE				
611	SERVICES AVEC DES ENTREPRISES	188 673,50		119 111,32	
6132	LOCATIONS IMMOBILIERES		5 534,04		
6135	LOCATIONS MOBILIERES	762,24			
	ENTRETIEN ET REPARATIONS AUTRES				
61558	BIENS MOBILIERS	840,00		336,00	
6156	MAINTENANCE	4 474,80		972,00	
	INDEMNITES AU COMPTABLE ET AUX				
6225	REGISSEURS	220,00			
6251	VOYAGES ET DEPLACEMENTS	15 506,19			
6255	FRAIS DE DEMENAGEMENT			2 444,40	
6256	MISSIONS	12,60			
6257	RECEPTIONS	606,18			
	CHARGES DE PERSONNEL ET FRAIS				
012	ASSIMILES	1 124 148,12		553 403,53	
6331	VERSEMENT DE TRANSPORT	13 606,68		5 389,62	
6332	COTISATIONS VERSEES AU FNAL	3 708,78		1 470,98	
6336	COTISATIONS AU CNIFT ET AU CIG	4 275,43		2 858,80	
	AUTRES IMPOTS ET VERSTS ASSIMILES				
6338	SUR REMUNERATIONS	1 403,92		41,91	
	REMUNERATION PRINCIPALE PERSONNEL				
64111	TITULAIRE	261 461,06		264 627,89	
	TRAITEMENT ET INDEMNITE DE				
64112	RESIDENCE	23 802,82		23 174,29	
	AUTRES INDEMNITES PERSONNEL				
64118	TITULAIRE	80 596,68		91 628,85	
64131	REMUNERATION	136 984,68		14 005,39	
64138	AUTRES INDEMNITES NON TIT.	23 454,69		1 631,62	
64168	AUTRES EMPLOIS D'INSERTION	308 078,90			
6451	COTISATIONS A L'URSSAF	127 099,18		52 133,45	
6453	COTISATIONS AUX CAISSES DE RETRAITE	105 301,91		84 360,12	
6454	COTISATIONS AUX ASSEDIC	29 924,72		893,92	
	COTISATIONS AUX AUTRES ORGANISMES				
6458	SOCIAUX	1 046,19		1 058,80	
6472	PRESTATIONS FAMILIALES DIRECTES	3 250,70		25,13	
6488	AUTRES CHARGES	148,75		101,75	
	Restes à réaliser au 31/12				
	RECETTES	31 286,77			
	Réalizations	31 286,77			
70	PRODUITS DES SERVICES, DU DOMAINE ET VENTES DIVERSES	31 286,77			
	MISE A DISPOSITION DU PERSONNEL AUX				
70841	BUDGETS ANNEXES, CCAS ET CAISSE DES ECOLES	29 286,77			
70872	REMBOURSEMENT DE FRAIS PAR LES BUDGETS ANNEXES	2 000,00			
	Restes à réaliser au 31/12				
	SOLDE (3)	-1 312 674,34	-5 534,04	-679 549,56	

IV - ANNEXES		IV
ELEMENTS DU BILAN		
PRESENTATION CROISEE PAR FONCTION (1) - DETAIL FONCTIONNEMENT		
		A1.1

FONCTION 2 - ENSEIGNEMENT - FORMATION

(2)	Libellé	20 SERVICES COMMUNS	21 ENSEIGNEMENT T DU PREMIER DEGRE	22 ENSEIGNEMENT T DU DEUXIEME DEGRE	23 ENSEIGNEMENT T SUPERIEUR	24 FORMATION CONTINUE	25 SERVICES ANNEXES DE L'ENSEIGNEMENT NT	Total
	DEPENSES	3 321 356,24	11 123 202,89	34 806,50			1 296 309,04	15 775 674,67
	Réalisations	3 321 356,24	11 123 202,89	34 806,50			1 296 309,04	15 775 674,67
011	CHARGES A CARACTERE GENERAL	1 791 590,07	12 014,42				1 296 219,24	3 099 823,73
	ACHATS DE PRESTATIONS DE SERVICES						1 045 499,22	1 081 829,47
6042	AUTRES QUE TERRAINS A AMENAGER	36 330,25						49 823,34
60611	EAU ET ASSAINISSEMENT	49 823,34						333 692,39
60612	ENERGIE ET ELECTRICITE	333 692,39						531 125,94
60613	CHAUFFAGE URBAIN	531 125,94						151,01
60622	CARBURANTS						151,01	11 336,62
60623	ALIMENTATION	173 558,43					11 336,62	227 171,05
60628	AUTRES FOURNITURES NON STOCKEES	9 682,80					53 612,62	19 085,05
60632	FOURNITURES DE PETIT EQUIPEMENT	4 117,94					9 402,25	4 117,94
6064	FOURNITURES ADMINISTRATIVES	220 404,66						220 404,66
6067	FOURNITURES SCOLAIRES							
	CONTRATS DE PRESTATIONS DE							
611	SERVICES AVEC DES ENTREPRISES	31 706,98						31 706,98
6132	LOCATIONS IMMOBILIERES	3 471,40					13 818,00	17 289,40
6135	LOCATIONS MOBILIERES	150 026,85					17 706,09	167 732,94
	CHARGES LOCATIVES ET DE							
614	COPROPRIETE	2 106,28						2 106,28
	ENTRETIEN ET REPARATIONS SUR							
61521	TERRAINS	7 661,81						7 661,81
61522	ENTRETIEN ET REPARATIONS BATIMENTS	-3 330,00						-3 330,00
615221	ENTRETIEN SUR BATIMENTS PUBLIC	130 714,83						130 714,83
	ENTRETIEN ET REPARATIONS AUTRES							
61558	BIENS MOBILIERES	35 717,52					6 039,61	42 357,13
6156	MAINTENANCE	21 395,57						21 395,57
	DOCUMENTATION GENERALE ET							
6182	TECHNIQUE	455,00						455,00
	INDEMNITES AU COMPTABLE ET AUX							
6225	REGISSEURS	410,00						410,00
6226	HONORAIRES	6 898,50						6 898,50
6228	DIVERS	16 972,21					19 714,00	35 686,21
6247	TRANSPORTS COLLECTIFS	4 967,75					116 486,17	121 453,92
6251	VOYAGES ET DEPLACEMENTS		11 532,22				623,90	12 156,12
6256	MISSIONS		482,20					482,20
6257	RECEPTIONS	6 783,04					6 783,04	6 783,04
6262	FRAIS DE TELECOMMUNICATIONS	193,34					40,00	40,00
627	SERVICES BANCAIRES ET ASSIMILES	150,00					1 383,09	1 383,09
6281	CONCOURS DIVERS (COTISATIONS)						1 188,75	150,00
6283	FRAIS DE NETTOYAGE DES LOCAUX	16 551,24						16 551,24
	CHARGES DE PERSONNEL ET FRAIS							
012	ASSIMILES	1 361 138,04	11 111 188,47					12 472 326,51
6218	AUTRE PERSONNEL EXTERIEUR	247 003,63	143 632,66					390 636,29
6331	VERSEMENT DE TRANSPORT	11 692,43	126 093,96					137 786,39
6332	COTISATIONS VERSEES AU FNAL	3 187,86	34 400,32					37 588,18
6336	COTISATIONS AU CNRPT ET AU CIG	6 197,86	65 300,45					71 498,31
	AUTRES IMPOTS ET VERSES ASSIMILES							
6338	SUR REMUNERATIONS	366,10	10 242,25					10 608,35
	REMUNERATION PRINCIPALE							
64111	PERSONNEL TITULAIRE	502 342,82	3 421 079,04					3 923 421,86
	TRAITEMENT ET INDEMNITE DE							
64112	RESIDENCE	43 902,63	280 326,49					324 229,12
	AUTRES INDEMNITES PERSONNEL							
64118	TITULAIRE	116 555,08	554 560,25					671 115,33
64131	REMUNERATION	103 072,94	2 850 398,86					2 953 471,80
64138	AUTRES INDEMNITES NON TIT.	19 081,34	213 497,90					232 579,24
64162	EMPLOIS A VENIR	260 483,27	260 483,27					260 483,27
6417	REMUNERATION DES APPRENTIS	27 406,76	27 406,76					27 406,76
6451	COTISATIONS A L'URSSAF	125 985,95	1 569 927,03					1 695 912,98
	COTISATIONS AUX CAISSES DE RETRAITE							
6453		170 602,13	1 266 593,98					1 437 196,11
6454	COTISATIONS AUX ASSEDIC	7 171,92	215 515,73					222 687,65

IV - ANNEXES			IV
ELEMENTS DU BILAN			
PRESENTATION CROISEE PAR FONCTION (1) - DETAIL FONCTIONNEMENT			A1.1

FONCTION 2 - ENSEIGNEMENT - FORMATION

	COTISATIONS AUX AUTRES ORGANISMES	Sous-fonction 21 ENSEIGNEMENT DU PREMIER DEGRE					Sous-fonction 25 SERVICES ANNEXES DE L'ENSEIGNEMENT				
		211 ECOLES MATERNELLES	212 ECOLES PRIMAIRES	213 CLASSES REGROUPEES	251 HEBERGEMENT ET RESTAURATION SCOLAIRE	252 TRANSPORTS SCOLAIRES	253 SPORT SCOLAIRE	254 MEDECINE SCOLAIRE	255 CLASSES DE DECOUVERTE ET AUTRES SERVICES ANNEXES DE L'ENSEIGNEMENT		
6458	SOCIAUX	2 014,27	13 620,41							15 634,68	
6472	PRESTATIONS FAMILIALES DIRECTES	287,06	9 247,76							9 544,84	
6488	AUTRES CHARGES	1 664,00	8 859,35							10 543,35	
65	AUTRES CHARGES DE GESTION										
65	COURANTE	168 628,13		34 806,50						203 434,63	
	SUBVENTIONS DE FONCTIONNEMENT										
6574	AUX ASSOCIATIONS ET AUTRES	168 628,13		34 806,50						203 434,63	
67	CHARGES EXCEPTIONNELLES									89,80	
	TITRES ANNULES SUR EXERCICES									89,80	
673	ANTERIEURS									89,80	
	Restes à réaliser au 31/12										
	RECETTES	5 470,00	603 120,00								
	Realisations	5 470,00	603 120,00							702 444,64	1 311 034,64
	PRODUITS DES SERVICES, DU DOMAINE									702 444,64	1 311 034,64
70	ET VENTES DIVERSES	5 470,00								702 444,64	707 914,64
7066	PART. FAMILLES									4 835,35	4 835,35
7067	REDEVANCES ET DROITS DES SERVICES PERISCOLAIRES ET D'ENSEIGNEMENT	5 470,00								697 609,29	703 079,29
74	DOTATIONS, SUBVENTIONS ET PARTICIPATIONS										
74718	AUTRES		603 120,00							603 120,00	
	Restes à réaliser au 31/12		603 120,00							603 120,00	
	SOLDE (3)	-3 315 986,24	-10 520 082,89	-34 806,50						-593 864,40	-14 464 540,03
(2)	Libellé										
		Sous-fonction 21 ENSEIGNEMENT DU PREMIER DEGRE					Sous-fonction 25 SERVICES ANNEXES DE L'ENSEIGNEMENT				
011	CHARGES A CARACTERE GENERAL	4 838 509,94	4 209 406,97	2 075 285,98	754 660,37		326 043,14			215 605,53	
	Realisations	4 838 509,94	4 209 406,97	2 075 285,98	754 660,37		326 043,14			215 605,53	
	ACHATS DE PRESTATIONS DE SERVICES	8 356,73	3 657,69		754 570,57		326 043,14			215 605,53	
6042	AUTRES QUE TERRAINS A AMENAGER				734 805,24		140 494,42			170 189,56	
60622	CARBURANTS				151,01		151,01				
60623	ALIMENTATION				3 691,79		7 644,83				
60628	AUTRES FOURNITURES NON STOCKEES				8 694,16		23 571,63			30 040,99	
60632	FOURNITURES DE PETIT EQUIPEMENT						708,07				
6132	LOCATIONS IMMOBILIERES						13 818,00				
6135	LOCATIONS MOBILIERES						17 706,09				
61558	ENTRETIEN ET REPARATIONS AUTRES BIENS MOBILIERS				6 189,61		450,00				
6228	DIVERS						19 714,00				
6247	TRANSPORTS COLLECTIFS						101 121,19				
6251	VOYAGES ET DEPLACEMENTS	7 874,53	3 657,69				623,90				
6256	MISSIONS	482,20					40,00				
6262	FRAIS DE TELECOMMUNICATIONS										
627	SERVICES BANCAIRES ET ASSIMILES										
	CHARGES DE PERSONNEL ET FRAIS	4 830 155,21	4 205 749,28	2 075 285,98	1 189,75						
012	ASSIMILES										
6218	AUTRE PERSONNEL EXTERIEUR			143 632,66							
6331	VERSEMENT DE TRANSPORT	54 389,88	47 172,88	24 531,20							
6332	COTISATIONS VERSEES AU FNAL	14 831,03	12 867,95	6 701,34							
6336	COTISATIONS AU CNFT ET AU CIG	27 678,82	24 593,63	13 028,00							
	AUTRES IMPOTS ET VERSTS ASSIMILES										
6338	SUR REMUNERATIONS	3 424,93	2 787,17	4 020,15							
64111	REMUNERATION PRINCIPALE PERSONNEL TITULAIRE	1 815 329,60	1 605 749,44								
	TRAITEMENT ET INDEMNITE DE RESIDENCE	141 294,55	139 031,94								

IV - ANNEXES							IV
ELEMENTS DU BILAN							
PRESENTATION CROISEE PAR FONCTION (1) - DETAIL FONCTIONNEMENT							A1.1
FONCTION 3 - CULTURE							
(2)	Libellé	30 SERVICES COMMUNS	31 EXPRESSION ARTISTIQUE	32 CONSERVATION N ET DIFFUSION DES PATRIMOINES	33 ACTION CULTURELLE	Total	
DEPENSES							
Réalizations							
011	CHARGES A CARACTERE GENERAL	188 866,51	2 429 051,17	1 677 709,76	1 890 635,19	6 186 262,63	
	ACHATS DE PRESTATIONS DE SERVICES	188 866,51	2 429 051,17	1 677 709,76	1 890 635,19	6 186 262,63	
6042	AUTRES QUE TERRAINS A AMENAGER			250 785,49	425 770,00	1 241 522,53	
60611	EAU ET ASSAINISSEMENT	818,22				818,22	
60612	ENERGIE ET ELECTRICITE	71 880,50				71 880,50	
60613	CHAUFFAGE URBAIN	59 081,61				59 081,61	
60623	ALIMENTATION		2 023,92			2 023,92	
60628	AUTRES FOURNITURES NON STOCKEES	4 487,03	17 572,98	6 257,91	1 444,14	29 762,06	
60632	FOURNITURES DE PETIT EQUIPEMENT	5 740,80	2 764,33	2 524,89		11 030,02	
6064	FOURNITURES ADMINISTRATIVES	478,91	874,44	1 733,79		3 087,14	
	LIVRES DISQUES CASSETTES						
6065	(BIBLIOTHEQUE & MEDIATHEQUE)			137 688,33		137 688,33	
	CONTRATS DE PRESTATIONS DE		99,44			99,44	
611	SERVICES AVEC DES ENTREPRISES		21 912,80		41 497,63	63 404,43	
6135	LOCATIONS MOBILIERES						
	CHARGES LOCATIVES ET DE						
614	COPROPRIETE			61 956,51		61 956,51	
615221	ENTRETIEN SUR BATIMENTS PUBLIC	41 784,65		10 052,39		51 837,04	
	ENTRETIEN ET REPARATIONS AUTRES						
61558	BIENS MOBILIERES	274,79	13 269,40	6 947,50		13 544,19	
6156	MAINTENANCE		6 430,39			13 377,89	
	INDEMNITES AU COMPTABLE ET AUX						
6225	REGISSEURS		540,00	110,00	950,00	1 600,00	
6228	DIVERS	4 320,00	3 358,56		64 544,95	72 223,51	
6231	ANNONCES ET INSERTIONS		11 204,78		13 814,26	25 019,05	
6236	CATALOGUES ET IMPRIMES		9 467,82		5 607,45	15 075,27	
6238	DIVERS		713,30		14 452,60	15 165,90	
6241	TRANSPORTS DE BIENS		48,00			48,00	
6247	TRANSPORTS COLLECTIFS		1 734,33			1 734,33	
6251	VOYAGES ET DEPLACEMENTS		431,92	2 871,71	205,90	3 508,53	
6258	MISSIONS		792,95	2 817,05	1 052,70	4 662,70	
6257	RECEPTIONS		10 970,34	973,84	18 213,53	30 097,71	
6261	FRAS D'AFFRANCHISSEMENT		580,60	127,68	688,28		
627	SERVICES BANCAIRES ET ASSIMILES				42,90	42,90	
6281	CONCOURS DIVERS (COTISATIONS)		4 089,62	92,80		4 172,42	
	AUTRES IMPOTS TAXES ET VERSIS						
637	ASSIMILES (AUTRES ORGANISMES)		5 417,23		32 097,38	37 514,61	
CHARGES DE PERSONNEL ET FRAS							
012	ASSIMILES		2 051 001,64	1 426 914,27	362 965,44	3 840 881,35	
6218	AUTRE PERSONNEL EXTERIEUR		2 140,94			2 140,94	
6331	VERSEMENT DE TRANSPORT		21 186,88	15 158,43	2 059,64	38 404,76	
6332	COTISATIONS VERSEES AU FNAL		5 778,49	4 133,23	561,98	10 473,70	
	PARTICIPATION DES EMPLOYEURS A LA						
	FORMATION PROFESSIONNELLE						
6333	CONTINUE						
6336	COTISATIONS AU CNPPT ET AU CIG		11 235,05	7 714,55	2 533,57	2 533,57	
	AUTRES IMPOTS ET VERSIS ASSIMILES				1 092,62	20 042,22	
6338	SUR REMUNERATIONS		451,74	235,02	60,50	747,26	
	REMUNERATION PRINCIPALE PERSONNEL		1 007 976,28	733 661,61	87 914,15	1 829 572,04	
64111	TITULAIRE						
	TRAITEMENT ET INDEMNITE DE						
64112	RESIDENCE		67 147,45	50 925,61	8 408,49	126 482,55	
	AUTRES INDEMNITES PERSONNEL						
64118	TITULAIRE		216 508,22	152 578,67	26 688,63	395 755,52	
64131	REMUNERATION		136 507,83	10 969,62	118 767,14	285 844,59	
64138	AUTRES INDEMNITES NON TT.		18 661,97	1 339,37	4 316,39	24 320,73	
64162	EMPLOIS A VENIR			67 977,44	67 977,44	67 977,44	
6451	COTISATIONS A L'URSSAF		218 188,54	132 787,90	49 967,98	400 944,42	
6453	COTISATIONS AUX CAISSES DE RETRAITE		329 746,15	239 925,59	35 458,72	605 130,46	
6454	COTISATIONS AUX ASSEDIC		9 230,23	5 013,21	8 537,35	23 780,79	
	COTISATIONS AUX AUTRES ORGANISMES						
6458	SOCIAUX		4 013,48	2 864,56	15 315,28	22 193,32	
6472	PRESTATIONS FAMILIALES DIRECTES		17,95	311,56		325,51	
6488	AUTRES CHARGES		2 210,63	1 697,90	299,00	4 207,53	
	AUTRES CHARGES DE GESTION						
65	COURANTE		829,00	38	1 101 899,75	1 102 728,75	

IV - ANNEXES		IV
ELEMENTS DU BILAN		
PRESENTATION CROISEE PAR FONCTION (1) - DETAIL FONCTIONNEMENT		A1.1

FONCTION 3 - CULTURE

DEFICIT DES BUDGETS ANNEXES A									
6521	CARACTERE ADMINISTRATIF						785 352,19		785 352,19
65548	AUTRES CONTRIBUTIONS						6 047,56		6 047,56
SUBVENTIONS DE FONCTIONNEMENT AUX									
6574	ASSOCIATIONS ET AUTRES ORGANISMES								
CHARGES DIVERSES DE LA GESTION									
658	COURANTE		829,00				310 500,00		310 500,00
CHARGES EXCEPTIONNELLES									
6718	AUTRES CHARGES EXCEPT SUR		1 130,00						829,00
6718	OPERATIONS DE GESTION		1 130,00						1 130,00
Restes à réaliser au 31/12									
RECETTES									
Réalizations									
70	PRODUITS DES SERVICES, DU DOMAINE								
ET VENTES DIVERSES									
7062	REDEVANCES ET DROITS DES SERVICES								
7062	A CARACTERE CULTUREL		345 380,18	450,62		88 728,90	434 559,70		434 559,70
70688	AUTRES PRESTATIONS DE SERVICES		345 380,18	450,62		88 728,90	434 559,70		434 559,70
7083	LOCATIONS DIVERSES (AUTRES								
7083	QU'IMMEUBLES)		194 770,63	450,62		13 534,90	208 856,15		208 856,15
7083	AUTRES PRODUITS D ACTIVITES								
7088	ANNEXES (ABONNEMENTS ET VENTES D								
7088	CLIVRAGES)		-1 648,50						-1 648,50
74	DOTATIONS, SUBVENTIONS ET								
74718	PARTICIPATIONS		150 431,00			72 594,00	223 025,00		223 025,00
74718	AUTRES					46 000,00	46 000,00		46 000,00
74741	COMMUNE MEMBRE GFP					26 594,00	26 594,00		26 594,00
74751	GFP DE RATTACHEMENT		150 431,00			150 431,00	150 431,00		150 431,00
77	PRODUITS EXCEPTIONNELS		178,55			2 500,00	2 678,55		2 678,55
7713	LIBERALITES RECUES					2 500,00	2 500,00		2 500,00
7788	PRODUITS EXCEPTIONNELS DIVERS		178,55				178,55		178,55
Restes à réaliser au 31/12									
SOLDE (3)		-188 866,51	-2 083 670,99	-1 677 259,14	-1 801 906,29		-5 751 702,93		
(2)	Libellé	Sous-fonction 31 EXPRESSION ARTISTIQUE				Sous-fonction 32 CONSERVATION ET DIFFUSION DES PATRIMOINES			
		311 EXPRESSION MUSICALE, LYRIQUE ET CHOREGRAPHI QUE	312 ARTS PLASTIQUES ET AUTRES ACTIVITES ARTISTIQUES	313 THEATRES ET AUTRES SALLES DE SPECTACLES	314 CINEMAS ET AUTRES SALLES DE SPECTACLES	321 BIBLIOTHEQUE S ET MEDIATHEQUE S	322 MUSEES	323 ARCHIVES	324 ENTRETIEN DU PATRIMOINE CULTUREL
011	CHARGES A CARACTERE GENERAL								
Réalizations									
6042	ACHATS DE PRESTATIONS DE SERVICES	1 344 463,14	22 855,23	874 838,35	186 894,45	1 677 012,32			697,44
6042	AUTRES QUE TERRAINS A AMENAGER	33 638,90	22 855,23	287 467,83	32 134,57	250 098,05			697,44
60623	ALIMENTATION		5 712,84	220 612,83	17 087,89	16 711,09			
60628	AUTRES FOURNITURES NON STOCKEES		82,34	2 741,58	2 698,58	5 560,47			
60632	FOURNITURES DE PETIT EQUIPEMENT		8 680,83	2 337,48	2 698,58	5 560,47			
6064	FOURNITURES ADMINISTRATIVES		1 514,85	3 855,09	1 246,48	2 524,89			
6065	LIVRES DISQUES CASSETTES		90,37	482,33	301,74	1 733,79			
6065	(BIBLIOTHEQUE & MEDIATHEQUE)								
611	CONTRATS DE PRESTATIONS DE								
6135	SERVICES AVEC DES ENTREPRISES	4 434,53		99,44	81,00				
6135	LOCATIONS MOBILIERES			17 397,27					
614	CHARGES LOCATIVES ET DE								
614	COPROPRIETE								
615221	ENTRETIEN SUR BATIMENTS PUBLIC								
615221	ENTRETIEN ET REPARATIONS AUTRES								
61558	BIENS MOBILIERS	8 650,89		4 609,51	1 891,49	61 956,51			
6156	MAINTENANCE	513,28		4 025,62		10 052,39			
6225	INDEMNITES AU COMPTABLE ET AUX								
6228	RECEISSEURS	160,00							
6228	DIVERS			160,00	220,00	110,00			
6231	ANNONCES ET INSERTIONS			2 841,60	516,96				
6236	CATALOGUES ET IMPRIMES			11 204,79					
6238	DIVERS			9 467,82					
6241	TRANSPORTS DE BIENS			646,00	65,30				
6247	TRANSPORTS COLLECTIFS				48,00				
6251	VOYAGES ET DEPLACEMENTS	441,74	1 262,59	388,10		2 871,71			
6256	MISSIONS	762,95	25,40			2 817,05			
6257	RECEPTIONS	333,89		39 445,46	191,00	913,94			

IV - ANNEXES		IV	
ELEMENTS DU BILAN			
PRESENTATION CROISEE PAR FONCTION (1) - DETAIL FONCTIONNEMENT		A1.1	

FONCTION 3 - CULTURE

6261	FRAIS D'AFFRANCHISSEMENT	1 899,90				560,80	127,68
6281	CONCOURS DIVERS (COTISATIONS)					2 189,72	92,80
637	AUTRES IMPOTS TAXES ET VERSTIS ASSIMILES (AUTRES ORGANISMES)	385,42				5 031,81	
637	CHARGES DE PERSONNEL ET FRAIS ASSIMILES	1 309 694,24				154 759,88	1 426 914,27
6318	AUTRE PERSONNEL EXTERIEUR	2 031,21				109,73	
6331	VERSEMENT DE TRANSPORT	13 986,73				1 598,54	15 158,43
6332	COTISATIONS VERSEES AU FINAL	3 808,34				1 534,22	4 133,23
6336	COTISATIONS AU CNFPT ET AU CIG	7 404,50				2 983,01	7 714,55
6338	AUTRES IMPOTS ET VERSTIS ASSIMILES	308,51					235,02
6338	SUR REMUNERATION					143,23	
64111	REMUNERATION PRINCIPALE PERSONNEL TITULAIRE	662 249,04				261 890,76	733 681,61
64112	RESIDENCE	35 916,52				27 012,90	50 925,61
64118	AUTRES INDEMNITES PERSONNEL	109 281,45				86 650,04	153 578,67
64131	REMUNERATION	84 119,19				42 388,64	10 568,62
64138	AUTRES INDEMNITES NON ITT.	12 673,17				5 988,80	1 339,37
64162	EMPLOIS A VENIR						67 877,44
6451	COTISATIONS A L'URSSAF	144 230,54				59 093,26	132 787,80
6453	COTISATIONS AUX CAISSES DE RETRAITE	213 615,69				14 864,74	
6454	COTISATIONS AUX ASSEDIC	5 240,73				27 416,81	238 925,59
6458	SOCIAUX	2 626,63				5 013,21	
6472	PRESTATIONS FAMILIALES DIRECTES	17 951				335,43	2 864,56
6488	AUTRES CHARGES	1 004,04				311,56	
6488	AUTRES CHARGES DE GESTION					629,65	1 697,90
65	COURANTE						
658	CHARGES DIVERSES DE LA GESTION					829,00	
658	COURANTE					829,00	
67	CHARGES EXCEPTIONNELLES	1 130,00					
6718	AUTRES CHARGES EXCEPT SUR OPERATIONS DE GESTION						
6718	OPERATIONS DE GESTION	1 130,00					
	Restes à réaliser au 31/12						
	RECETTES	238 272,55				75 563,73	450,62
	Réalisations	238 272,55				75 563,73	450,62
70	PRODUITS DES SERVICES, DU DOMAINE ET VENTES DIVERSES	87 663,00				31 543,90	450,62
7062	REDEVANCES ET DROITS DES SERVICES A CARACTERE CULTUREL	77 517,00				77 212,23	450,62
7083	LOCATIONS DIVERSES (AUTRES QUINMEUBLES)	10 146,00				31 543,90	
7083	AUTRES PRODUITS D ACTIVITES QUINMEUBLES						
7088	ANNEXES (ABONNEMENTS ET VENTES D OUVRAGES)						
7088	AUTRES PRODUITS D ACTIVITES ANNEXES (ABONNEMENTS ET VENTES D OUVRAGES)					-1 648,50	
74	DOTATIONS, SUBVENTIONS ET PARTICIPATIONS	150 431,00					
74751	GFP DE RATTACHEMENT	150 431,00					
77	PRODUITS EXCEPTIONNELS	178,55					
7788	PRODUITS EXCEPTIONNELS DIVERS						
7788	PRODUITS EXCEPTIONNELS DIVERS	178,55					
	Restes à réaliser au 31/12						
	SOLDE (3)	-1 106 190,59	-22 655,23	-799 274,62	-155 350,55	-1 675 561,70	-697,44

IV - ANNEXES		IV
ELEMENTS DU BILAN		
PRESENTATION CROISEE PAR FONCTION (1) - DETAIL FONCTIONNEMENT		A1.1

FONCTION 4 - SPORT ET JEUNESSE

(2)	Libellé	40 SERVICES COMMUNS	41 SPORTS	42 JEUNESSE	Total
	DEPENSES	4 578 479,23	377 555,53	5 827 263,22	10 883 303,98
	Realisations	4 578 479,23	377 555,53	5 827 263,22	10 883 303,98
011	CHARGES A CARACTERE GENERAL	501 623,55	312 402,53	684 380,00	1 508 406,08
	ACHATS DE PRESTATIONS DE SERVICES				
6042	AUTRES QUE TERRAINS A AMENAGER	18 382,31	84 228,87	336 830,87	439 451,05
60611	EAU ET ASSAINISSEMENT	12 415,24		10 837,12	23 352,36
60612	ENERGIE ET ELECTRICITE	149 737,79			149 737,79
60613	CHAUFFAGE URBAIN	177 912,22		53 779,86	231 692,10
60622	CARBURANTS	120,09			120,09
60623	ALIMENTATION	3 853,83			
60624	PRODUITS DE TRAITEMENT		1 887,25	9 133,32	14 874,40
60628	AUTRES FOURNITURES NON STOCKEES		5 273,82		5 273,82
60632	FOURNITURES DE PETIT EQUIPEMENT	19 613,47	46 208,78	39 704,78	105 527,03
6064	FOURNITURES ADMINISTRATIVES		319,86	8 441,10	8 760,96
	CONTRATS DE PRESTATIONS DE	988,05	680,15	3 333,51	5 011,81
611	SERVICES AVEC DES ENTREPRISES				
6132	LOCATIONS IMMOBILIERES	29 846,00		14 603,90	14 603,90
6135	LOCATIONS MOBILIERES	2 686,94		16 302,55	46 148,55
	ENTRETIEN ET REPARATIONS SUR		10 620,92	7 523,47	20 631,33
61521	TERRAINS		139 500,15		139 500,15
61522	ENTRETIEN ET REPARATIONS BATIMENTS	0,80			0,80
615221	ENTRETIEN SUR BATIMENTS PUBLIC	56 697,09	3 648,00	6 082,62	66 427,81
61556	BIENS MOBILIERES			1 068,00	7 917,55
6156	MAINTENANCE	412,58	6 436,97	86,52	7 954,81
	DOCUMENTATION GENERALE ET				
6182	TECHNIQUE			825,00	825,00
	VERSEMENTS A DES ORGANISMES DE				
6184	FORMATION			2 680,00	2 680,00
	INDEMNITES AU COMPTABLE ET AUX				
6225	REGISSEURS	470,00			2 628,00
6228	DIVERS	3 324,50	289,80		4 374,30
6247	TRANSPORTS COLLECTIFS	3 755,00			269,32
6251	VOYAGES ET DEPLACEMENTS	8 631,65		130 399,14	134 154,14
6256	MISSIONS	129,55		38 242,83	46 874,46
6257	RECEPTIONS	244,35	5 439,57	5 143,18	5 272,73
6261	FRAIS D'AFFRANCHISSEMENT			3 296,11	8 980,03
6283	FRAIS DE NETTOYAGE DES LOCAUX	12 081,50		29,00	29,00
	AUTRES IMPOTS TAXES ET VERSTIS			2 730,46	14 811,96
637	ASSIMILES (AUTRES ORGANISMES)	310,79			310,79
012	CHARGES DE PERSONNEL ET FRAIS	2 537 610,58		3 280 007,62	5 817 617,70
	ASSIMILES				
6331	VERSEMENT DE TRANSPORT	27 970,99		38 008,65	65 879,64
6332	COTISATIONS VERSEES AU FNAL	7 621,10		10 354,84	17 975,94
6336	COTISATIONS AU CNFPT ET AU CIG	14 533,44		19 808,33	34 341,77
	AUTRES IMPOTS ET VERSTIS ASSIMILES				
6338	SUR REMUNERATIONS	1 676,47		3 628,62	5 305,09
	REMUNERATION PRINCIPALE PERSONNEL				
64111	TITULAIRE	934 452,05		835 800,14	1 770 252,19
	TRAITEMENT ET INDEMNITE DE				
64112	RESIDENCE	73 915,36		75 227,15	149 142,51
	AUTRES INDEMNITES PERSONNEL				
64118	TITULAIRE	213 273,27		171 707,36	384 980,63
64131	REMUNERATION	442 287,37		1 077 241,42	1 519 528,79
64138	AUTRES INDEMNITES NON TIT.	86 410,29		62 417,55	128 827,84
64162	EMPLOIS A VENIR	59 111,03		69 616,67	127 927,70
6451	COTISATIONS A L'URSSAF	323 609,61		505 151,70	828 761,31
	AUTRES CHARGES DE GESTION				
6453	COTISATIONS AUX CAISSES DE RETRAITE	330 504,30		326 706,90	657 211,20
6454	COTISATIONS AUX ASSEDI	35 150,72		75 958,77	111 109,49
	COTISATIONS AUX AUTRES ORGANISMES				
6458	SOCIAUX	3 740,08		3 329,47	7 069,56
6472	PRESTATIONS FAMILIALES DIRECTES	2 992,94		4 488,32	7 081,26
6488	AUTRES CHARGES	761,65		1 361,13	2 122,78
65	AUTRES CHARGES DE GESTION				
	COURANTE	1 639 245,00	85 153,00	1 804 241,89	3 508 639,89
65548	AUTRES CONTRIBUTIONS		65 153,00		65 153,00

IV - ANNEXES		IV	
ELEMENTS DU BILAN			
PRESENTATION CROISEE PAR FONCTION (1) - DETAIL FONCTIONNEMENT			
FONCTION 4 - SPORT ET JEUNESSE			

IV - ANNEXES	IV
ELEMENTS DU BILAN	
PRESENTATION CROISEE PAR FONCTION (*) - DETAIL FONCTIONNEMENT	A1.1

FONCTION 4 - SPORT ET JEUNESSE

[illegible]

IV - ANNEXES			IV
ELEMENTS DU BILAN			
PRESENTATION CROISEE PAR FONCTION (1) - DETAIL FONCTIONNEMENT			A1.1

FONCTION 5 - INTERVENTIONS SOCIALES ET SANTE

(2)	Libellé	51 SANTE	52 INTERVENTIONS SOCIALES	Total
	DEPENSES			
	Réalisations	425 556,21	1 407 373,19	1 833 029,40
		425 556,21	1 407 373,19	1 833 029,40
011	CHARGES A CARACTERE GENERAL	23 200,35	27 570,83	50 771,18
	ACHATS DE PRESTATIONS DE SERVICES			
6042	AUTRES QUE TERRAINS A AMENAGER	1 070,63	381,60	381,60
60612	ENERGIE ET ELECTRICITE	3 219,08		1 070,63
60613	CHAUFFAGE URBAIN	163,66		3 219,08
60623	ALIMENTATION			163,66
60628	AUTRES FOURNITURES NON STOCKEES		638,95	638,95
60632	FOURNITURES DE PETIT EQUIPEMENT	603,92	7 958,44	8 562,36
6064	FOURNITURES ADMINISTRATIVES	672,11		672,11
6135	LOCATIONS MOBILIERES		417,07	417,07
	CHARGES LOCATIVES ET DE			
614	COPROPRIETE			
6156	MAINTENANCE	7 059,71	6 290,65	6 290,65
	DOCUMENTATION GENERALE ET			7 059,71
6182	TECHNIQUE		784,20	784,20
6228	DIVERS	8 472,45	9 427,20	17 899,66
6247	TRANSPORTS COLLECTIFS		417,20	417,20
6256	MISSIONS	68,75		68,75
6257	RECEPTIONS	1 053,03	1 255,52	2 308,55
6281	CONCOURS DIVERS (COTISATIONS)	807,00		807,00
	CHARGES DE PERSONNEL ET FRAIS			
012	ASSIMILES	303 904,85	166 802,36	470 707,22
	AUTRE PERSONNEL EXTERIEUR	5 210,33		5 210,33
6331	VERSEMENT DE TRANSPORT	2 950,08	1 993,31	4 953,39
6332	COTISATIONS VERSEES AU FNAL	807,08	543,57	1 350,65
6336	COTISATIONS AU CNEPT ET AU CIG	1 554,47	1 056,76	2 611,23
	AUTRES IMPOTS ET VERSTS ASSIMILES			
6338	SUR REMUNERATIONS	22,91	67,02	89,93
	REMUNERATION PRINCIPALE			
64111	PERSONNEL TITULAIRE	147 209,10	64 382,24	211 591,34
	TRAITEMENT ET INDEMNITE DE			
64112	RESIDENCE	10 894,89	5 863,56	16 758,45
	AUTRES INDEMNITES PERSONNEL			
64118	TITULAIRE	34 019,49	18 956,73	52 978,22
64131	REMUNERATION	6 778,34	18 946,92	25 725,26
64138	AUTRES INDEMNITES NON TT.	6 030,60	3 164,63	9 195,23
6451	COTISATIONS A L'URSSAF	28 603,93	21 707,47	50 311,40
	COTISATIONS AUX CAISSES DE RETRAITE			
6453	COTISATIONS AUX CASSEES DE RETRAITE	56 687,82	28 127,28	84 815,10
6454	COTISATIONS AUX ASSEDIC	392,74	1 429,95	1 822,69
	COTISATIONS AUX AUTRES ORGANISMES			
6458	SOCIAUX	586,70	328,48	916,18
6472	PRESTATIONS FAMILIALES DIRECTES	1 906,68	231,44	2 138,12
6488	AUTRES CHARGES	239,70		239,70
	AUTRES CHARGES DE GESTION			
65	COURANTE	98 551,00	1 213 000,00	1 311 551,00
657362	CCAS		1 010 000,00	1 010 000,00
	SUBVENTIONS DE FONCTIONNEMENT			
	AUX ASSOCIATIONS ET AUTRES			
6574	ORGANISMES	98 551,00	203 000,00	301 551,00
	Restes à réaliser au 31/12			
	RECETTES	1 604 000,00	216 671,60	1 820 671,60
	Réalisations	1 604 000,00	216 671,60	1 820 671,60
70	PRODUITS DES SERVICES, DU DOMAINE ET VENTES DIVERSES			
	MISE A DISPOSITION DU PERSONNEL AUX BUDGETS ANNEXES, CCAS ET CAISSE			
70841	DES ECOLES		31 816,90	31 816,90
	DOTATIONS, SUBVENTIONS ET			
74	PARTICIPATIONS	1 604 000,00	84 025,07	1 688 025,07
74718	AUTRES	20 000,00	10 000,00	30 000,00
7478	AUTRES ORGANISMES		74 025,07	74 025,07
				44

IV - ANNEXES		IV
ELEMENTS DU BILAN		
PRESENTATION CROISEE PAR FONCTION (1) - DETAIL FONCTIONNEMENT		A1.1

FONCTION 5 - INTERVENTIONS SOCIALES ET SANTE

(2)	Libellé	Sous-fonction 51 SANTE		Sous-fonction 52 INTERVENTIONS SOCIALES				
		510 SERVICES COMMUNS	511 DISPENSAIRES ET AUTRES ETABLISSEMENTS SANITAIRES	512 ACTIONS DE PREVENTION SANITAIRE	520 SERVICES COMMUNS	521 SERVICES A CARACTERE SOCIAL POUR HANDICAPES ET INADAPTES	522 ACTIONS EN FAVEUR DE L'ENFANCE ET DE L'ADOLESCENCE	523 ACTIONS EN FAVEUR DES PERSONNES EN DIFFICULTE
748372	DOTATION DE DEVELOPPEMENT URBA	1 584 000,00			1 584 000,00			
75	AUTRES PRODUITS DE GESTION COURANTE		100 829,63	100 829,63				
752	REVENUS DES IMMEUBLES		100 829,63	100 829,63				
	Restes à réaliser au 31/12							
	SOLDE (3)	1 178 343,79	-1 190 701,59	-12 357,80				
		Sous-fonction 51 SANTE		Sous-fonction 52 INTERVENTIONS SOCIALES				
		510 SERVICES COMMUNS	511 DISPENSAIRES ET AUTRES ETABLISSEMENTS SANITAIRES	512 ACTIONS DE PREVENTION SANITAIRE	520 SERVICES COMMUNS	521 SERVICES A CARACTERE SOCIAL POUR HANDICAPES ET INADAPTES	522 ACTIONS EN FAVEUR DE L'ENFANCE ET DE L'ADOLESCENCE	523 ACTIONS EN FAVEUR DES PERSONNES EN DIFFICULTE
		328 238,21		99 356,00	1 163 856,45			64 516,74
		325 298,21		99 356,00	1 163 856,45			179 000,00
		22 392,35		807,00	7 301,38			20 289,45
011	CHARGES A CARACTERE GENERAL							
	ACHATS DE PRESTATIONS DE SERVICES							
6042	AUTRES QUE TERRAINS A AMENAGER							
60612	ENERGIE ET ELECTRICITE	1 070,63						
60613	CHAUFFAGE URBAIN	3 219,08						
60623	ALIMENTATION	163,66						
60628	AUTRES FOURNITURES NON STOCKEES							
60632	FOURNITURES DE PETIT EQUIPEMENT	603,92			638,95			7 586,66
6064	FOURNITURES ADMINISTRATIVES	672,11			371,78			417,07
6135	LOCATIONS MOBILIERES							
	CHARGES LOCATIVES ET DE							
614	COPROPRIETE				5 290,65			
6156	MAINTENANCE	7 069,71						
	DOCUMENTATION GENERALE ET							
6182	TECHNIQUE	8 472,46						784,20
6228	DIVERS							9 427,20
6247	TRANSPORTS COLLECTIFS							417,20
6256	MISSIONS	68,75						
6257	RECEPTIONS	1 053,03						1 255,52
6281	CONCOURS DIVERS (COTISATIONS)			807,00				
	CHARGES DE PERSONNEL ET FRAIS							
012	ASSIMILES	303 904,86			124 585,07			42 247,29
6218	AUTRE PERSONNEL EXTERIEUR	5 210,33						
6331	VERSEMENT DE TRANSPORT	2 960,08			1 239,07			754,24
6332	COTISATIONS VERSEES AU FNAL	807,08			337,97			295,60
6336	COTISATIONS AU CNFPT ET AU CIG	1 554,47			656,97			399,79
	AUTRES IMPOTS ET VERSTIS ASSIMILES							67,02
6338	SUR REMUNERATIONS	22,91						
	REMUNERATION PRINCIPALE							
64111	PERSONNEL TITULAIRE	147 209,10			64 382,24			
64112	RESIDENCE	10 894,85			5 863,56			
	AUTRES INDEMNITES PERSONNEL							
64118	TITULAIRE	34 019,49			18 966,73			18 946,92
64131	REMUNERATION	6 778,34						3 164,63
64138	AUTRES INDEMNITES NON TIT.	6 030,60			11 524,24			10 183,23
6451	COTISATIONS A L'URSSAF	28 603,93						6 792,71
					21 334,57			1 429,95
6453	COTISATIONS AUX CAISSES DE RETRAITE	56 687,82						71,76
6454	COTISATIONS AUX ASSEDEC	392,74			257,72			231,44
	COTISATIONS AUX AUTRES ORGANISMES							
6458	SOCIAUX	586,70						
6472	PRESTATIONS FAMILIALES DIRECTES	1 906,68						
6488	AUTRES CHARGES	239,70						
65	AUTRES CHARGES DE GESTION			98 551,00	1 032 000,00			2 000,00
	COURANTE				1 010 000,00			
657362	CCAS							
	SUBVENTIONS DE FONCTIONNEMENT							
	AUX ASSOCIATIONS ET AUTRES							
6574	ORGANISMES			98 551,00	22 000,00			2 000,00
	Restes à réaliser au 31/12			45				179 000,00

IV - ANNEXES										IV
ELEMENTS DU BILAN										
PRESENTATION CROISEE PAR FONCTION (1) - DETAIL FONCTIONNEMENT										A1.1
FONCTION 5 - INTERVENTIONS SOCIALES ET SANTE										
RECETTES		1 604 000,00							100 825,63	
Realisations		1 604 000,00							100 825,63	
70	PRODUITS DES SERVICES, DU DOMAINE ET VENTES DIVERSES									115 841,97
	MISE A DISPOSITION DU PERSONNEL AUX BUDGETS ANNEXES: CCAS ET CAISSE DES ECOLES									31 816,90
70841										31 816,90
74	DOTATIONS, SUBVENTIONS ET PARTICIPATIONS	1 604 000,00								84 025,07
74718	AUTRES SUBVENTIONS ET PARTICIPATIONS	20 000,00								10 000,00
7478	AUTRES ORGANISMES									74 025,07
748372	DOTATION DE DEVELOPEMENT URBA	1 584 000,00								
	AUTRES PRODUITS DE GESTION								100 825,63	
75	COURANTE								100 825,63	
752	REVENUS DES IMMEUBLES									
	Restes à réaliser au 31/12									
	SOLDE (3)	1 277 701,79					-39 358,00	-1 163 856,45	100 825,63	51 325,23
										-179 000,00

IV - ANNEXES		IV
ELEMENTS DU BILAN		
PRESENTATION CROISEE PAR FONCTION (1) - DETAIL FONCTIONNEMENT		A1.1

FONCTION 6 - FAMILLE

(2)	Libellé	60 SERVICES COMMUNS	61 SERVICES EN FAVEUR DES PERSONNES AGEES	62 ACTIONS EN FAVEUR DE LA MATERNITE	63 AIDES A LA FAMILLE	64 CRECHES ET GARDERIES	Total
DEPENSES		86 792,10	705 762,27			3 994 026,24	4 786 580,61
Réalisations		86 792,10	705 762,27			3 994 026,24	4 786 580,61
011	CHARGES A CARACTERE GENERAL	82 833,60	311 949,11			255 529,77	650 312,48
	ACHATS DE PRESTATIONS DE SERVICES		203 320,58			140 074,62	343 395,20
6061	AUTRES QUE TERRAINS A AMENAGER	1 966,44					1 966,44
60612	EAU ET ASSAINISSEMENT	41 699,97					41 699,97
60613	ENERGIE ET ELECTRICITE	3 586,63					3 586,63
60623	CHAUFFAGE URBAIN						
60623	ALIMENTATION		50 942,62			1 255,90	52 198,52
60628	AUTRES FOURNITURES NON STOCKEES	13 287,15	2 862,45			18 761,77	34 901,37
60632	Fournitures de petit équipement		150,00			13 065,28	13 215,28
6064	FOURNITURES ADMINISTRATIVES		716,62			2 054,71	2 771,33
6132	FOURNITURES IMMOBILIERES					48 204,59	48 204,59
6135	LOCATIONS MOBILIERES					68,00	25 041,07
	CHARGES LOCATIVES ET DE		24 973,07				
614	COPROPRIETE		977,19			9 448,60	10 425,79
	ENTRETIEN ET REPARATIONS SUR						
61521	TERRAINS					6 287,24	6 287,24
615221	ENTRETIEN SUR BATIMENTS PUBLIC	12 669,57				12 669,57	12 669,57
	ENTRETIEN ET REPARATIONS AUTRES						
61558	BIENS MOBILIER					7 836,65	7 836,65
6156	MAINTENANCE					123,95	123,95
	DOCUMENTATION GENERALE ET					59,00	59,00
6182	TECHNIQUE						
	VERSEMENTS A DES ORGANISMES DE					1 320,00	1 320,00
6184	FORMATION					2 400,00	2 790,00
	INDEMNITES AU COMPTABLE ET AUX						
6225	REGISSEURS		390,00				12 295,50
6226	HONORAIRES		12 295,50				6 052,20
6228	DIVERS	6 052,20					5 545,20
6236	CATALOGUES ET IMPRIMES		5 545,20				177,95
6238	DIVERS						16,20
6247	TRANSPORTS COLLECTIFS		8 123,58			3 688,51	4 336,41
6251	VOYAGES ET DEPLACEMENTS		647,90			290,66	65,40
6256	MISSIONS		65,40			405,41	1 344,41
6257	RECEPTIONS		939,00			0,72	0,72
6261	FRAIS D'AFFRANCHISSEMENT						
627	SERVICES BANCAIRES ET ASSIMILES						
6283	FRAIS DE NETTOYAGE DES LOCAUX	3 471,64					3 471,64
	CHARGES DE PERSONNEL ET FRAIS						
012	ASSIMILES	3 958,50	263 896,62			3 129 351,21	3 397 206,33
	AUTRE PERSONNEL EXTERIEUR	3 958,50					3 958,50
6331	VERSEMENT DE TRANSPORT		2 514,92			33 959,34	36 474,26
6332	COTISATIONS VERSEES AU FNAL		686,03			9 946,91	9 946,91
6336	COTISATIONS AU CNFPT ET AU CIG		1 334,10			17 657,28	18 991,38
	AUTRES IMPOTS ET VERSIS ASSIMILES						
6338	SUR REMUNERATIONS		30,27			1 563,97	1 594,24
	REMUNERATION PRINCIPALE						
64111	PERSONNEL TITULAIRE		133 574,06			1 353 518,95	1 487 093,01
	TRAITEMENT ET INDEMNITE DE						
64112	RESIDENCE		8 062,59			101 236,45	109 299,04
	AUTRES INDEMNITES PERSONNEL						
64118	TITULAIRE		37 294,36			212 083,27	249 387,63
64131	REMUNERATION		9 092,33			417 352,34	426 444,67
64138	AUTRES INDEMNITES NON TIT.		1 130,11			52 889,48	54 019,59
64162	EMPLOIS A VENIR					49 740,13	49 740,13
6417	REMUNERATION DES APPRENTIS					14 321,65	14 321,65
6451	COTISATIONS A L'URSSAF		24 828,54			372 711,53	397 540,07
	COTISATIONS AUX CAISSES DE RETRAITE						
6453	COTISATIONS AUX ASSEDEC		44 171,34			442 970,28	487 141,62
6454	COTISATIONS AUX AUTRES ORGANISMES		645,95			32 595,63	33 241,58
6458	SOCIAUX					5 114,56	5 646,58
6472	PRESTATIONS FAMILIALES DIRECTES		532,02			8 056,25	8 056,25
			47				

IV - ANNEXES		ELEMENTS DU BILAN		IV
PRESENTATION CROISEE PAR FONCTION (1) - DETAIL FONCTIONNEMENT				A1.1
FONCTIONS s . FAMILLE				
6488	AUTRES CHARGES			4 309,22
65	AUTRES CHARGES DE GESTION			
	COURANTE	129 916,54		609 145,26
6521	DEFICIT DES BUDGETS ANNEXES A CARACTERE ADMINISTRATIF	128 416,54		
	SUBVENTIONS DE FONCTIONNEMENT AUX ASSOCIATIONS ET AUTRES			
6574	ORGANISMES	1 500,00		
	CHARGES DIVERSES DE LA GESTION			
658	COURANTE			609 145,26
	Restes à réaliser au 31/12			
	RECETTES	150 762,55	212 997,37	2 120 980,82
	Réalisations	150 762,55	212 997,37	2 120 980,82
70	PRODUITS DES SERVICES, DU DOMAINE ET VENTES DIVERSES			336 200,54
	REDEVANCES ET DROITS DES SERVICES			
7062	A CARACTERE CULTUREL	30 780,46		336 200,54
7065	PART . FAMILLES	58 259,31		
70688	AUTRES PRESTATIONS DE SERVICES	121 894,80		
	REMBOURSEMENT DE FRAIS PAR D'AUTRES REDEVABLES			
7078	D'AUTRES REDEVABLES	2 063,00		
	DOTATIONS, SUBVENTIONS ET PARTICIPATIONS			
74	PARTICIPATIONS	150 762,55		1 784 780,28
	SUBVENTIONS ET PARTICIPATIONS			
7478	AUTRES ORGANISMES	150 762,55		1 784 780,28
	Restes à réaliser au 31/12			
	SOLDE (3)	63 970,45	-492 764,90	-1 873 045,42

IV - ANNEXES		IV
ELEMENTS DU BILAN		
PRESENTATION CROISEE PAR FONCTION (1) - DETAIL FONCTIONNEMENT		A1.1

FONCTION 7 - LOGEMENT

(2)	Libellé	70 SERVICES COMMUNS	71 PARC PRIVE DE LA VILLE	72 AIDE AU SECTEUR LOCATIF	73 AIDE A L'ACCESSION A LA PROPRIETE	Total
	DEPENSES	228 947,74		3 526,18		232 473,92
	Réalisations	228 947,74		3 526,18		232 473,92
011	CHARGES A CARACTERE GENERAL	3 465,03		3 526,18		6 991,21
6064	FOURNITURES ADMINISTRATIVES	1 024,81				1 024,81
	CONTRATS DE PRESTATIONS DE SERVICES AVEC DES ENTREPRISES			3 526,18		3 526,18
611	MISSIONS	40,22				40,22
6256	CHARGES DE PERSONNEL ET FRAIS	2 400,00				2 400,00
6281	ASSIMILES	221 766,71				221 766,71
012	VERSEMENT DE TRANSPORT	2 375,93				2 375,93
6331	COTISATIONS VERSEES AU FNAL	648,46				648,46
6336	COTISATIONS AU CNFPT ET AU CIG	1 260,61				1 260,61
	AUTRES IMPOTS ET VERSTIS ASSIMILES	92,36				92,36
6338	SUR REMUNERATION PRINCIPALE	94 483,86				94 483,86
64111	PERSONNEL TITULAIRE	8 461,11				8 461,11
	TRAITEMENT ET INDEMNITE DE RESIDENCE					
64112	AUTRES INDEMNITES PERSONNEL	22 184,18				22 184,18
64118	TITULAIRE	24 259,80				24 259,80
64131	REMUNERATION	6 529,17				6 529,17
64138	AUTRES INDEMNITES NON TIT.	26 480,51				26 480,51
6451	COTISATIONS A L'URSSAF	32 443,03				32 443,03
6453	COTISATIONS AUX CAISSES DE RETRAITE	1 697,80				1 697,80
6454	COTISATIONS AUX ASSEDIC	378,04				378,04
	COTISATIONS AUX AUTRES ORGANISMES	255,17				255,17
6458	SOCIAUX	216,65				216,65
6472	PRESTATIONS FAMILIALES DIRECTES					
6488	AUTRES CHARGES					
	AUTRES CHARGES DE GESTION	3 716,00				3 716,00
65	COURANTE	3 716,00				3 716,00
657358	AUTRES GROUP DE COLL					
	Restes à réaliser au 31/12					
	RECETTES	5 269,00				5 269,00
	Réalisations	5 269,00				5 269,00
74	DOTATIONS, SUBVENTIONS ET PARTICIPATIONS	5 269,00				5 269,00
	SUBVENTIONS ET PARTICIPATIONS					
7478	AUTRES ORGANISMES	5 269,00				5 269,00
	Restes à réaliser au 31/12					
	SOLDE (3)	-223 678,74		-3 526,18		-227 204,92

IV - ANNEXES		IV
ELEMENTS DU BILAN		
PRESENTATION CROISEE PAR FONCTION (1) - DETAIL FONCTIONNEMENT		A1.1
FONCTION 8 - AMENAGEMENT ET SERVICES URBAINS, ENVIRONNEMENT		

(2)	Libellé	81 SERVICES URBAINS	82 AMENAGEMENT T URBAIN	83 ENVIRONNEMENT NT	Total
	DEPENSES	1 265 994,81	3 376 737,20	226 350,07	4 869 082,08
	Realisations	1 265 994,81	3 376 737,20	226 350,07	4 869 082,08
011	CHARGES A CARACTERE GENERAL	1 016 621,34	781 863,54	38 232,51	1 836 717,39
60511	EAU ET ASSAINISSEMENT		13 487,62		13 487,62
60512	ENERGIE ET ELECTRICITE	402 143,07			402 143,07
60528	AUTRES FOURNITURES NON STOCKEES	14 480,17	46 850,81		61 330,98
60632	FOURNITURES DE PETIT EQUIPEMENT	118 823,73	20 976,51	241,90	140 042,14
60633	FOURNITURES DE VOIRIE	6 843,23	7 431,99		14 275,22
6064	FOURNITURES ADMINISTRATIVES	90,66	7 083,62	1 052,53	8 226,81
	CONTRATS DE PRESTATIONS DE				
611	SERVICES AVEC DES ENTREPRISES	146 238,84	64 228,72		210 467,56
6135	LOCATIONS MOBILIERES	6 328,96	24 434,90		30 763,86
	CHARGES LOCATIVES ET DE				
614	COPROPRIETE		16 278,43		16 278,43
	ENTRETIEN ET REPARATIONS SUR				
61521	TERRAINS	99 806,63	345 215,32		445 021,95
615221	ENTRETIEN SUR BATIMENTS PUBLIC		6 620,39		6 620,39
	ENTRETIEN ET REPARATIONS VOIES ET				
61523	RESEAUX	925,56			925,56
615231	ENTRETIEN SUR VOIRIES	62 709,89	5 088,36		67 798,25
615232	ENTRETIEN SUR RESEAUX	82 366,57			82 366,57
	ENTRETIEN ET REPARATIONS MATERIEL				
61551	ROULANT	270,00			270,00
	ENTRETIEN ET REPARATIONS AUTRES				
61556	BIENS MOBILIERES	2 996,40	63 096,79		66 093,19
6156	MAINTENANCE		7 395,07		7 395,07
617	ETUDES ET RECHERCHES	28 363,20	38 268,00	33 405,00	100 036,20
	DOCUMENTATION GENERALE ET				
6182	TECHNIQUE		3 050,69		3 050,69
6226	HONORAIRES		2 850,95		2 850,95
6227	FRAIS D'ACTES ET DE CONTENTIEUX		34 895,20		34 895,20
6228	DIVERS	43 763,23	18 155,27		61 918,50
6238	DIVERS		23 989,21		23 989,21
6251	VOYAGES ET DEPLACEMENTS	471,20	4 780,10	1 018,97	6 250,27
6256	MISSIONS		311,30	36,94	348,24
6257	RECEPTIONS		12 455,32	89,17	12 544,49
6281	CONCOURS DIVERS (COTISATIONS)		5 000,00	2 388,00	7 388,00
6283	FRAIS DE NETTOYAGE DES LOCAUX		9 805,73		9 805,73
	AUTRES IMPOTS TAXES ET VERSTS				
637	ASSIMILES (AUTRES ORGANISMES)		93,24		93,24
012	CHARGES DE PERSONNEL ET FRAIS	249 373,47	2 567 573,66	186 587,99	3 003 535,12
	ASSIMILES	2 490,20	27 268,61	2 082,86	31 841,67
6331	VERSEMENT DE TRANSPORT	679,55	7 436,24	566,85	8 682,64
6332	COTISATIONS VERSEES AU FNAL				
6336	COTISATIONS AU CNFPT ET AU CIG	1 255,30	14 395,53	1 078,55	16 729,38
	AUTRES IMPOTS ET VERSTS ASSIMILES				
6338	SUR REMUNERATIONS	41,89	977,51	164,14	1 183,54
	REMUNERATION PRINCIPALE				
64111	PERSONNEL TITULAIRE	119 945,11	1 143 330,42	55 639,20	1 318 914,73
	TRAITEMENT ET INDEMNITE DE				
64112	RESIDENCE	13 114,84	71 366,96	5 690,96	90 172,76
	AUTRES INDEMNITES PERSONNEL				
64118	TITULAIRE	35 032,73	264 061,85	16 721,45	315 816,03
64131	REMUNERATION		256 134,03	46 922,21	303 056,24
64136	AUTRES INDEMNITES NON TIT.	211,50	59 531,64	2 803,61	62 546,75
64162	EMPLOIS A VENIR	13 752,96	13 024,64	4 886,44	31 764,04
6451	COTISATIONS A L'URSSAF	21 475,67	295 983,96	24 849,64	342 309,27
	COTISATIONS AUX CAISSES DE RETRAITE				
6453	COTISATIONS AUX ASSEDIC	38 989,78	389 230,11	21 331,19	450 551,08
6454	COTISATIONS AUX AUTRES ORGANISMES	893,74	18 276,67	3 036,09	22 206,50
6458	SOCIAUX	480,20	4 579,61	222,53	5 282,34
6472	PRESTATIONS FAMILIALES DIRECTES		150,46	168,32	318,78
6488	AUTRES CHARGES		1 825,42	323,95	2 149,37
65	AUTRES CHARGES DE GESTION		27 300,00	1 529,50	28 829,57
	COURANTE				

IV - ANNEXES		IV
ELEMENTS DU BILAN		
PRESENTATION CROISEE PAR FONCTION (1) - DETAIL FONCTIONNEMENT		A1.1

FONCTION 8 - AMENAGEMENT ET SERVICES URBAINS, ENVIRONNEMENT

65548 AUTRES CONTRIBUTIONS		1 529,57	1 529,57
657358 AUTRES GROUP DE COLL		27 300,00	27 300,00
Restes à réaliser au 31/12			
RECETTES			79 518,33
Realisations	39 946,44	39 571,89	79 518,33
DOTATIONS, SUBVENTIONS ET	39 946,44	39 571,89	
74 PARTICIPATIONS	39 946,44	39 571,89	79 518,33
74718 AUTRES	39 946,44	39 571,89	39 571,89
74731 GPP DE RATTACHEMENT	39 946,44	39 571,89	39 946,44
Restes à réaliser au 31/12			
SOLDE (3)	-1 226 048,37	-3 337 165,31	-4 789 563,75

(2)		Sous-fonction 81 SERVICES URBAINS					
Libellé	810 SERVICES COMMUNS	811 EAU ET ASSAINISSEMENT	812 COLLECTE ET TRAITEMENT DES ORDURES MENAGERES	813 PROPRIETE URBAINE	814 ECLAIRAGE PUBLIC	815 TRANSPORTS URBAINS	816 AUTRES RESEAUX ET SERVICES DIVERS
DEPENSES							
Realisations							
011 CHARGES A CARACTERE GENERAL							
60512 ENERGIE ET ELECTRICITE				348,00	1 047 297,58		
60528 AUTRES FOURNITURES NON STOCKEES				348,00	1 047 297,58		
60532 FOURNITURES DE PETIT EQUIPEMENT				348,00	797 924,11		
60533 FOURNITURES DE VOIRIE			14 262,90		402 143,07		
6064 FOURNITURES ADMINISTRATIVES			6 843,23		118 823,73		
CONTRATS DE PRESTATIONS DE					90,66		
611 SERVICES AVEC DES ENTREPRISES			31 730,28		114 508,56		
6135 LOCATIONS MOBILIERES					6 328,96		
ENTRETIEN ET REPARATIONS SUR							
61521 TERRAINS			98 806,63				
ENTRETIEN ET REPARATIONS VOIES ET							
61523 RESEAUX					925,56		
615231 ENTRETIEN SUR VOIRIES							
615232 ENTRETIEN SUR RESEAUX			62 709,89	348,00	82 018,57		
ENTRETIEN ET REPARATIONS MATERIEL							
61551 ROULANT					270,00		
ENTRETIEN ET REPARATIONS AUTRES							
61558 BIENS MOBILIERS			2 996,40		28 363,20		
617 ETUDES ET RECHERCHES					43 763,23		
6228 DIVERS					471,20		
6251 VOYAGES ET DEPLACEMENTS							
CHARGES DE PERSONNEL ET FRAIS							
012 ASSIMILES					249 373,47		
6331 VERSEMENT DE TRANSPORT					2 490,20		
6332 COTISATIONS VERSEES AU FINAL					679,55		
6336 COTISATIONS AU CNFPT ET AU CIG					1 255,30		
AUTRES IMPOTS ET VERSTIS ASSIMILES					41,89		
6338 SUR REMUNERATIONS							
REMUNERATION PRINCIPALE					119 945,11		
64111 PERSONNEL TITULAIRE							
TRAITEMENT ET INDEMNITE DE					13 114,84		
64112 RESIDENCE							
AUTRES INDEMNITES PERSONNEL					35 032,73		
64118 TITULAIRE					211,50		
64138 AUTRES INDEMNITES NON TIT.					13 752,96		
64162 EMPLOIS A VENIR					21 475,57		
6451 COTISATIONS A L'URSSAF					39 999,78		
6453 COTISATIONS AUX CAISSES DE RETRAITE					693,74		
6454 COTISATIONS AUX ASSEDI					480,20		
COTISATIONS AUX AUTRES ORGANISMES							
6456 SOCIAUX							
Restes à réaliser au 31/12					39 946,44		
RECETTES					39 946,44		
Realisations							

IV - ANNEXES		IV
ELEMENTS DU BILAN		
PRESENTATION CROISEE PAR FONCTION (1) - DETAIL FONCTIONNEMENT		A1.1

FONCTION 9 - ACTION ECONOMIQUE

(2)	Libellé	90 INTERVENTIONS ECONOMIQUES	91 FOIRES ET MARCHES	92 AIDES A L'AGRICULTURE ET AUX INDUSTRIES AGROAL- IMENTAIRES	93 AIDES A L'ENERGIE, AUX INDUSTRIES MANUFACTURI- ERES ET AU B.T.P.	94 AIDES AU COMMERCE ET AUX SERVICES MARCHANDS	95 AIDES AU TOURISME	96 AIDES AUX SERVICES PUBLICS	Total
	DEPENSES	1 039 436,62							1 039 436,62
	Realisations	1 039 436,62							1 039 436,62
011	CHARGES A CARACTERE GENERAL	15 484,39							15 484,39
	60628 AUTRES FOURNITURES NON STOCKEES	5 775,20							5 775,20
	60632 FOURNITURES DE PETIT EQUIPEMENT	137,58							137,58
	60641 FOURNITURES ADMINISTRATIVES	563,81							563,81
	INDEMNITES AU COMPTABLE ET AUX								
	6225 REGISSEURS	220,00							220,00
	6228 DIVERS	5 744,00							5 744,00
	6238 DIVERS	60,00							60,00
	6251 VOYAGES ET DEPLACEMENTS	647,90							647,90
	6256 MISSIONS	118,28							118,28
	6257 RECEPTIONS	2 217,62							2 217,62
012	CHARGES DE PERSONNEL ET FRAIS	277 427,23							277 427,23
	ASSIMILES	2 584,31							2 584,31
	6331 VERSEMENT DE TRANSPORT	813,07							813,07
	6332 COTISATIONS VERSEES AU FNAL	1 580,88							1 580,88
	6336 COTISATIONS AU CNFPT ET AU CIG								
	AUTRES IMPOTS ET VERSTIS ASSIMILES								
	6338 SUR REMUNERATION	195,63							195,63
	64111 REMUNERATION PRINCIPALE								
	64111 PERSONNEL TITULAIRE	92 678,15							92 678,15
	TRAITEMENT ET INDEMNITE DE								
	64112 RESIDENCE	8 253,82							8 253,82
	AUTRES INDEMNITES PERSONNEL								
	64118 TITULAIRE	28 650,88							28 650,88
	64131 REMUNERATION	53 837,99							53 837,99
	64138 AUTRES INDEMNITES NON TIT.	11 967,57							11 967,57
	6451 COTISATIONS A L'URSSAF	36 401,73							36 401,73
	6453 COTISATIONS AUX CAISSES DE RETRAITE	34 709,53							34 709,53
	6454 COTISATIONS AUX ASSEDIC	3 607,58							3 607,58
	COTISATIONS AUX AUTRES ORGANISMES								
	6458 SOCIAUX	370,53							370,53
	6472 PRESTATIONS FAMILIALES DIRECTES	184,00							184,00
	6488 AUTRES CHARGES	1 191,55							1 191,55
85	AUTRES CHARGES DE GESTION	746 525,00							746 525,00
	COURANTE								
	SUBVENTIONS DE FONCTIONNEMENT								
	AUX ASSOCIATIONS ET AUTRES								
6574	ORGANISMES	738 525,00							738 525,00
	CHARGES DIVERSES DE LA GESTION								
658	COURANTE	8 000,00							8 000,00
	Restes à réaliser au 31/12								
	RECETTES	232 984,55							232 984,55
	Realisations	232 984,55							232 984,55
70	PRODUITS DES SERVICES, DU DOMAINE ET VENTES DIVERSES	118 452,40							118 452,40
	DROITS DE STATIONNEMENT ET DE								
70321	LOCATION SUR LA VOIE PUBLIQUE	32 277,00							32 277,00
	REDEVANCE D'OCCUPATION DU								
70323	DOMAINE PUBLIC COMMUNAL	85 789,40							85 789,40
	REMBOURSEMENT DE FRAIS PAR								
70878	D'AUTRES REDEVABLES	376,00							376,00
	DOTATIONS, SUBVENTIONS ET								
74	PARTICIPATIONS	114 532,15							114 532,15
	74718 AUTRES	89 532,15							89 532,15
	SUBVENTIONS ET PARTICIPATIONS								
7472	REGIONS	13 000,00							13 000,00
74751	GFP DE RATTACHEMENT	7 500,00							7 500,00

IV - ANNEXES					IV	
ELEMENTS DU BILAN						
PRESENTATION CROISEE PAR FONCTION - DETAIL INVESTISSEMENT					A1.2	
FONCTION 0 - SERVICES GENERAUX DES ADMINISTRATIONS PUBLIQUES LOCALES						
(1)	Libellé	01 OPERATIONS NON VENTILABLES	02 ADMINISTRATI ON GENERALE	03 JUSTICE	04 RELATIONS INTERNATIONA LES	Total
	DEPENSES (2)	10 593 177,12	3 416 360,56			14 009 537,68
	Realisations	10 593 177,12	2 979 199,38			13 572 376,50
	SOLDE D'EXECUTION DE LA SECTION					
001	D'INVESTISSEMENT REPORTE	4 489 208,52				4 489 208,52
040	OPERATION D'ORDRE DE TRANSFERTS					
	ENTRE SECTIONS	14 527,00				14 527,00
13912	SUBV D'EQUIP TRANSFEREES AU					
	COMPTE DE RESULTAT - REGIONS	3 221,00				3 221,00
13913	SUBV D'EQUIP TRANSFEREES AU COMPTE					
	DE RESULTAT - DEPARTEMENTS	1 748,00				1 748,00
139151	REPRISE SUBV TRANSF GD LYON	3 684,00				3 684,00
	SUBV D'EQUIP TRANSFEREES AU					
13918	COMPTE DE RESULTAT - AUTRES	5 874,00				5 874,00
041	OPERATIONS PATRIMONIALES	1 542 010,25				1 542 010,25
21311	HOTEL DE VILLE	1 674,40				1 674,40
21312	BATIMENTS SCOLAIRES	1 036 810,29				1 036 810,29
21318	AUTRES BATIMENTS PUBLICS	394 764,34				394 764,34
	INSTALLATION, MATERIEL ET OUTILLAGE					
	TECHNIQUES RESEAUX					
21534	D'ELECTRIFICATION	28 231,00				28 231,00
	IMMOBILISATIONS EN COURS					
2313	CONSTRUCTIONS	80 530,22				80 530,22
16	EMPRUNTS ET DETTES ASSIMILEES	4 499 149,35				4 499 149,35
1641	EMPRUNTS EN EUROS	4 499 149,35				4 499 149,35
20	IMMOBILISATIONS INCORPORELLES		85 114,26			85 114,26
2031	FRAIS D'ETUDES		18 544,80			18 544,80
2051	CONCESSIONS ET DROITS SIMILAIRES		66 569,46			66 569,46
21	IMMOBILISATIONS CORPORELLES		2 649 893,00			2 649 893,00
2138	AUTRES CONSTRUCTIONS		2 485 800,00			2 485 800,00
	INSTALLATIONS, MATERIEL ET					
2158	OUTILLAGE TECHNIQUES AUTRES		4 140,00			4 140,00
	AUTRES IMMOBILISATIONS					
2183	INFORMATIQUE		47 466,32			47 466,32
	AUTRES IMMOBILISATIONS					
2184	CORPORELLES MOBILIER		19 804,26			19 804,26
	AUTRES IMMOBILISATIONS					
2188	CORPORELLES AUTRES		92 682,42			92 682,42
23	IMMOBILISATIONS EN COURS		244 192,12			244 192,12
2313	CONSTRUCTIONS		222 690,01			222 690,01
	IMMOBILISATIONS EN COURS					
2315	TECHNIQUES		21 502,11			21 502,11
27	AUTRES IMMOBILISATIONS FINANCIERES	48 282,00				48 282,00
2764	CREANCES SUR DES PARTICULIERS	48 282,00				48 282,00
	Opérations d'équipement					
212	GS GRANDCLOUEMENT REHAB					
213	GS CROIZAT					
214	GS TRANSITOIRE PRE HERPE					
215	EQUIP BEAUVIERE					
216	EQUIP O CARTAILHAC					
217	DEVELOPPEMENT NUMERIQUE GS					
800	CONSEILS DE QUARTIER					
	Opérations pour compte de tiers					
	Restes à réaliser au 31/12		437 161,18			437 161,18
	RECETTES (2)	17 324 914,90	12,28			17 324 927,18
	Realisations	17 276 632,90	12,28			17 276 645,18
040	OPERATION D'ORDRE DE TRANSFERTS					
	ENTRE SECTIONS	2 033 002,06				2 033 002,06
192	REALISATIONS POSTERIEURES AU	156 840,04				156 840,04
2112	TERRAINS DE VOIRIE	57 559,96				57 559,96
					56	

IV - ANNEXES		IV
ELEMENTS DU BILAN		
PRESENTATION CROISEE PAR FONCTION - DETAIL INVESTISSEMENT		A1.2

FONCTION 1 - SECURITE ET SALUBRITE PUBLIQUES

(1)	Libellé	11 SECURITE INTERIEURE	12 HYGIENE ET SALUBRITE PUBLIQUE	Total
	DEPENSES (2)	46 598,70		46 598,70
	Réalisations	29 114,70		29 114,70
20	IMMOBILISATIONS INCORPORELLES	9 360,00		9 360,00
2031	FRAIS D'ETUDES	9 360,00		9 360,00
21	IMMOBILISATIONS CORPORELLES	3 825,30		3 825,30
	AUTRES IMMOBILISATIONS			
2188	CORPORELLES AUTRES	3 825,30		3 825,30
23	IMMOBILISATIONS EN COURS	15 929,40		15 929,40
	AUTRES IMMOBILISATIONS			
2318	CORPORELLES EN COURS	15 929,40		15 929,40
	Opérations d'équipement			
212	GS GRANDCLOUËMENT REHAB			
213	GS CROIZAT			
214	GS TRANSITOIRE PRE HERPE			
215	EQUIP BEAUVERIE			
216	EQUIP O CARTAILHAC			
217	DEVELOPPEMENT NUMERIQUE GS			
800	CONSEILS DE QUARTIER			
	Opérations pour compte de tiers			
	Restes à réaliser au 31/12	17 484,00		17 484,00
	RECETTES (2)			
	Réalisations			
	Opérations pour compte de tiers			
	Restes à réaliser au 31/12			
	SOLDES (2)	-46 598,70	-4 378,25	-50 976,95
(1)	Libellé	Sous-fonction 11 SECURITE INTERIEURE		
		110 SERVICES COMMUNS	111 POLICE NATIONALE	112 POLICE MUNICIPALE
	DEPENSES (2)	46 598,70		
	Réalisations	29 114,70		
20	IMMOBILISATIONS INCORPORELLES	9 360,00		
2031	FRAIS D'ETUDES	9 360,00		
21	IMMOBILISATIONS CORPORELLES	3 825,30		
	AUTRES IMMOBILISATIONS			
2188	CORPORELLES AUTRES	3 825,30		
23	IMMOBILISATIONS EN COURS	15 929,40		
	AUTRES IMMOBILISATIONS			
2318	CORPORELLES EN COURS	15 929,40		
	Opérations d'équipement			
212	GS GRANDCLOUËMENT REHAB			
213	GS CROIZAT			
214	GS TRANSITOIRE PRE HERPE			
215	EQUIP BEAUVERIE			
216	EQUIP O CARTAILHAC			
217	DEVELOPPEMENT NUMERIQUE GS			
800	CONSEILS DE QUARTIER			
	Opérations pour compte de tiers			
	Restes à réaliser au 31/12	17 484,00		
	RECETTES (2)			
	Réalisations			
	Opérations pour compte de tiers			
	Restes à réaliser au 31/12			
	SOLDES (2)	-46 598,70		
		113 POMPIERS, INCENDIERS ET SECOURS	114 AUTRES SERVICES DE PROTECTION CIVILE	

IV - ANNEXES			IV
ELEMENTS DU BILAN			
PRESENTATION CROISEE PAR FONCTION - DETAIL INVESTISSEMENT			A1.2

FONCTION 2 - ENSEIGNEMENT - FORMATION

(1)	Libellé	20 SERVICES COMMUNS	21 ENSEIGNEMENT T OU DEGRE	22 ENSEIGNEMENT T OU DEUXIEME DEGRE	23 ENSEIGNEMENT T SUPERIEUR	24 FORMATION CONTINUE	25 SERVICES ANNEXES DE L'ENSEIGNEMENT NT	Total
	DEPENSES (2)	4 666 817,45	4 066 110,92					8 732 928,37
	Réalisations	1 366 659,95	4 628,35					1 371 288,30
20	IMMOBILISATIONS INCORPORELLES	57 663,34						57 663,34
2031	FRAIS D'ETUDES	57 663,34						57 663,34
21	IMMOBILISATIONS CORPORELLES	70 433,60						70 433,60
	AUTRES IMMOBILISATIONS CORPORELLES MATERIEL DE BUREAU ET INFORMATIQUE	4 426,80						4 426,80
2183	AUTRES IMMOBILISATIONS	46 493,43						46 493,43
2184	CORPORELLES MOBILIER							
	AUTRES IMMOBILISATIONS	19 513,37						19 513,37
2188	CORPORELLES AUTRES							
23	IMMOBILISATIONS EN COURS	1 238 563,01	4 628,35					1 243 191,36
	IMMOBILISATIONS EN COURS	1 228 594,01	4 628,35					1 233 222,36
	IMMOBILISATIONS EN COURS							
	INSTALLATIONS MATERIEL ET OUTILLAGE							
2315	TECHNIQUES	9 969,00						9 969,00
	Opérations d'équipement	2 613 279,28	3 608 010,16					6 221 289,44
212	GS GRANDCLOMEMENT REHAB		1 547 672,49					1 547 672,49
213	GS CROIZAT	2 613 279,28						2 613 279,28
214	GS TRANSITOIRE PRE HERPE		510 554,10					510 554,10
215	EQUIP BEAUVERIE		861 248,57					861 248,57
216	EQUIP O CARTALHAC		112 038,00					112 038,00
217	DEVELOPPEMENT NUMERIQUE GS		576 497,00					576 497,00
800	CONSEILS DE QUARTIER							
	Opérations pour compte de tiers							
	Restes à réaliser au 31/12	686 878,22	453 472,41					1 140 350,63
	RECETTES (2)	1 873 407,83	1 554 256,51					3 427 664,34
	Réalisations	1 873 407,83	1 554 256,51					3 427 664,34
13	SUBVENTIONS D'INVESTISSEMENT							
	RECUES	1 873 407,83	1 554 256,51					3 427 664,34
	SUBVENTIONS D'EQUIPEMENT NON TRANSFERABLES ETAT & ETABLISSEMENTS NATIONAUX		3 500,00					3 500,00
1321	ETABLISSEMENTS NATIONAUX							
	SUBVENTIONS D'EQUIPEMENT NON TRANSFERABLES REGIONS		208 518,90					208 518,90
1322	TRANSFERABLES REGIONS							
	AUTRES SUBVENTIONS D'EQUIPEMENT NON TRANSFERABLES	1 553 779,23	1 080 913,20					2 634 692,43
1326	NON TRANSFERABLES							
	FONDS AFFECTES A L'EQUIPEMENT TRANSFERABLES PLAN		261 324,41					261 324,41
1333	D'AMENAGEMENT D'ENSEMBLE (PAE)							
1338	AUTRES FONDS TRANSFERABLES	319 628,60						319 628,60
	Opérations pour compte de tiers							
	Restes à réaliser au 31/12	-3 339 514,62	-2 511 854,41					-5 851 369,03
	SOLDES (2)							
(1)	Libellé	Sous-fonction 21 ENSEIGNEMENT DU PREMIER DEGRE		Sous-fonction 25 SERVICES ANNEXES DE L'ENSEIGNEMENT		255 CLASSES DE		
		211 ECOLES MATERNELLES	212 ECOLES PRIMAIRES	213 CLASSES REGROUPEES	251 HEBERGEMENT T ET RESTAURATION SCOLAIRE	252 TRANSPORTS SCOLAIRES	253 SPORT SCOLAIRE	254 MEDICINE SCOLAIRE
								255 SERVICES ANNEXES DE L'ENSEIGNEMENT NT
	DEPENSES (2)	4 628,35		4 061 482,57				
	Réalisations	4 628,35						
23	IMMOBILISATIONS EN COURS	4 628,35						
	IMMOBILISATIONS EN COURS							
2313	CONSTRUCTIONS	4 628,35						
				60				

IV - ANNEXES		IV
ELEMENTS DU BILAN		
PRESENTATION CROISEE PAR FONCTION - DETAIL INVESTISSEMENT		A1.2

FONCTION 2 - ENSEIGNEMENT - FORMATION

Opérations d'équipement							
212 GS GRANDCLEMENT REHAB				3 608 010,16			
213 GS CROIZAT				1 547 672,49			
214 GS TRANSITOIRE PRE HERPE				510 554,10			
215 EQUIP BEAUVIERE				861 248,57			
216 EQUIP O CARTAILHAC				112 038,00			
217 DEVELOPPEMENT NUMERIQUE GS				576 497,00			
800 CONSEILS DE QUARTIER							
Opérations pour compte de tiers							
Restes à réaliser au 31/12				2 608,68			
RECETTES (2)				3 500,00			
Realisations				3 500,00			
SUBVENTIONS D'INVESTISSEMENT							
13				3 500,00			
SUBVENTIONS D'EQUIPEMENT NON TRANSFERABLES ETAT & ETABLISSEMENTS NATIONAUX							
1321			3 500,00				
SUBVENTIONS D'EQUIPEMENT NON TRANSFERABLES REGIONS							
1322				208 518,90			
AUTRES SUBVENTIONS D'EQUIPEMENT NON TRANSFERABLES							
1328				1 080 913,20			
FONDS AFFECTES A L'EQUIPEMENT TRANSFERABLES PLAN							
1333				261 324,41			
D'AMMENVAGEMENT D'ENSEMBLE (PAE)							
Opérations pour compte de tiers							
Restes à réaliser au 31/12							
SOLDES (2)				-4 628,35	3 500,00	-2 510 726,06	

IV - ANNEXES		IV
ELEMENTS DU BILAN		
PRESENTATION CROISEE PAR FONCTION - DETAIL INVESTISSEMENT		A12

FONCTION 3 - CULTURE

Opérations d'équipement							
212	GS GRANDCLEMENT REHAB						
213	GS CROIZAT						
214	GS TRANSITOIRE PRE HERPE						
215	EQUIP BEAUVIERE						
216	EQUIP O CARTAILHAC						
217	DEVELOPPEMENT NUMERIQUE GS						
800	CONSEILS DE QUARTIER						
Opérations pour compte de tiers							
Restes à réaliser au 31/12			2 455,12			2 273,86	
RECETTES (2)						918 130,39	
Realisations						918 130,39	
SUBVENTIONS D'INVESTISSEMENT							
13	RECUES					918 130,39	
AUTRES SUBVENTIONS D'EQUIPEMENT							
1328	NON TRANSFERABLES					918 130,39	
Opérations pour compte de tiers							
Restes à réaliser au 31/12			-2 455,12			-141 851,89	
SOLDES (2)						891 996,68	

IV - ANNEXES		IV
ELEMENTS DU BILAN		
PRESENTATION CROISEE PAR FONCTION - DETAIL INVESTISSEMENT		A1.2

FONCTION 4 - SPORT ET JEUNESSE

	Restes à réaliser au 31/12	115 048,60		34 696,00			5 517,48	11 357,04
	RECETTES (2)	1 021 177,40		145 424,80				
	Réalisations	719 827,40		145 424,80				
	SUBVENTIONS D'INVESTISSEMENT							
13	RECUES	719 827,40		145 424,80				
	SUBVENTIONS D'EQUIPEMENT NON							
1322	TRANSFERABLES REGIONS	582 203,81		145 424,80				
	AUTRES SUBVENTIONS D'EQUIPEMENT							
1328	NON TRANSFERABLES	137 623,59						
	Opérations pour compte de tiers							
	Restes à réaliser au 31/12	301 350,00						
	SOLDES (2)	-165 185,41	-48 034,40	99 550,80	-21 477,80		-12 548,00	-34 327,70

IV - ANNEXES			IV
ELEMENTS DU BILAN			
PRESENTATION CROISEE PAR FONCTION - DETAIL INVESTISSEMENT			A1.2

FONCTIONS 5 - INTERVENTIONS SOCIALES ET SANTE

(1)	Libellé	51 SANTE	52 INTERVENTIONS SOCIALES	Total
	DEPENSES (2)	18 193,38	318 299,97	336 493,35
	Réalisations			
	Opérations d'équipement			
	212 GS GRANDCLOÏEMENT REHAB			
	213 GS CROIZAT			
	214 GS TRANSITOIRE PRE HERPE			
	215 EQUIP BEAUVERIE			
	216 EQUIP O CARTAILHAC			
	217 DEVELOPPEMENT NUMERIQUE GS			
	800 CONSEILS DE QUARTIER			
	Opérations pour compte de tiers			
	Restes à réaliser au 31/12	18 193,38	318 299,97	336 493,35
	RECETTES (2)			
	Réalisations			
	Opérations pour compte de tiers			
	Restes à réaliser au 31/12			
	SOLDES (2)	-18 193,38	-318 299,97	-336 493,35
(1)	Libellé	Sous-fonction 51 SANTE		
		510 SERVICES COMMUNS	511 DISPENSAIRES ET AUTRES ETABLISSEMENTS SANITAIRES	512 ACTIONS DE PREVENTION SANITAIRE
	DEPENSES (2)	18 193,38		
	Réalisations			
	Opérations d'équipement			
	212 GS GRANDCLOÏEMENT REHAB			
	213 GS CROIZAT			
	214 GS TRANSITOIRE PRE HERPE			
	215 EQUIP BEAUVERIE			
	216 EQUIP O CARTAILHAC			
	217 DEVELOPPEMENT NUMERIQUE GS			
	800 CONSEILS DE QUARTIER			
	Opérations pour compte de tiers			
	Restes à réaliser au 31/12	18 193,38		
	RECETTES (2)			
	Réalisations			
	Opérations pour compte de tiers			
	Restes à réaliser au 31/12			
	SOLDES (2)	-18 193,38		
		Sous-fonction 52 INTERVENTIONS SOCIALES		
		520 SERVICES COMMUNS	521 SERVICES A CARACTERE SOCIAL POUR HANDICAPES ET INADAPTES	522 ACTIONS EN FAVEUR DE L'ENFANCE ET DE L'ADOLESCENCE
			523 ACTIONS EN FAVEUR DES PERSONNES EN DIFFICULTE	524 AUTRES SERVICES
				318 299,97
				318 299,97
				-318 299,97

IV - ANNEXES		IV
ELEMENTS DU BILAN		A1.2
PRESENTATION CROISEE PAR FONCTION - DETAIL INVESTISSEMENT		

FONCTION 6 - FAMILLE

(1)	Libellé	60 SERVICES COMMUNS	61 SERVICES EN FAVEUR DES PERSONNES AGEES	62 ACTIONS EN FAVEUR DE LA MATERNITE	63 AIDES A LA FAMILLE	64 CRECHES ET GARDERIES	Total
	DEPENSES (2)		43 605,15		73 818,00	20 391,29	137 814,44
	Réalisations		43 605,15		52 008,00	19 357,70	114 970,85
20	IMMOBILISATIONS INCORPORELLES				52 008,00		52 008,00
2031	FRAIS D'ETUDES				52 008,00		52 008,00
204	SUBV EQUIPEMENTS VERSEES		43 605,15				43 605,15
2041632	SUBV EQUIP SCES RATTACHES						
21	BATIMENTS ET INSTALLATIONS		43 605,15				43 605,15
	IMMOBILISATIONS CORPORELLES						
	AUTRES IMMOBILISATIONS						
2184	CORPORELLES MOBILIER					7 917,99	7 917,99
2188	AUTRES IMMOBILISATIONS					5 327,51	5 327,51
23	CORPORELLES AUTRES					6 112,20	6 112,20
	IMMOBILISATIONS EN COURS						
2313	CONSTRUCTIONS					6 112,20	6 112,20
	Opérations d'équipement						
212	GS GRANDCLEMENT REHAB						
213	GS CROIZAT						
214	GS TRANSITOIRE PRE HERPE						
215	EQUIP BEAUVIERE						
216	EQUIP O CARTAILHAC						
217	DEVELOPPEMENT NUMERIQUE GS						
800	CONSEILS DE QUARTIER						
	Opérations pour compte de tiers						
	Restes à réaliser au 31/12				21 810,00	1 033,59	22 843,59
	RECETTES (2)					12 351,60	12 351,60
	Réalisations					12 351,60	12 351,60
13	SUBVENTIONS D'INVESTISSEMENT						
	RECUES						
	AUTRES SUBVENTIONS D'EQUIPEMENT					12 351,60	12 351,60
1328	NON TRANSFERABLES					12 351,60	12 351,60
	Opérations pour compte de tiers						
	Restes à réaliser au 31/12		-43 605,15		-73 818,00	-8 039,69	-125 462,84
	SOLDES (2)						

IV - ANNEXES			IV
ELEMENTS DU BILAN			
PRESENTATION CROISEE PAR FONCTION - DETAIL INVESTISSEMENT			A1.2

FONCTION 7 - LOGEMENT

(1)	Libellé	70 SERVICES COMMUNS	71 PARC PRIVE DE LA VILLE	72 AIDE AU SECTEUR LOCATIF	73 AIDE A L'ACCESSION A LA PROPRIETE	Total
	DEPENSES (2)					
	Réalisations					
	Opérations d'équipement					
	212 GS GRANDCLEMENT REHAB					
	213 GS CROIZAT					
	214 GS TRANSITOIRE PRE HERPE					
	215 EQUIP BEAUVIERE					
	216 EQUIP O CARTAILHAC					
	217 DEVELOPPEMENT NUMERIQUE GS					
	800 CONSEILS DE QUARTIER					
	Opérations pour compte de tiers					
	Restes à réaliser au 31/12					
	RECETTES (2)					
	Réalisations					
	Opérations pour compte de tiers					
	Restes à réaliser au 31/12					
	SOLDES (2)					

IV - ANNEXES		IV
ELEMENTS DU BILAN		
PRESENTATION CROISEE PAR FONCTION - DETAIL INVESTISSEMENT		A1.2

FONCTION 8 - AMENAGEMENT ET SERVICES URBAINS, ENVIRONNEMENT

(1)	Libellé	81 SERVICES URBAINS	82 AMENAGEMENT URBAIN	83 ENVIRONNEMENT NT	Total
	DEPENSES (2)	1 536 924,09	2 120 421,28		3 657 345,37
	Réalisations	1 055 886,67	1 399 328,62		2 455 215,29
20	IMMOBILISATIONS INCORPORABLES	2 785,80	7 016,39		9 802,19
2031	FRAIS D'ETUDES	2 785,80	7 016,39		9 802,19
204	SUBV EQUIPEMENTS VERSEES	45 141,83	43 689,00		88 830,83
2041512	SUBV GFP DE RATTACHEMENT	45 141,83			45 141,83
	SUBVENTION D EQUIPEMENT AUX PERSONNES DROIT PRIVEES BATIMENTS				
20422	INSTALLATIONS		43 689,00		43 689,00
21	IMMOBILISATIONS CORPORELLES	5 452,80	687 114,59		692 567,39
2138	AUTRES CONSTRUCTIONS		652 000,00		652 000,00
2158	OUTILLAGE TECHNIQUES AUTRES	5 452,80	23 506,80		28 959,60
	AUTRES IMMOBILISATIONS CORPORELLES MATERIEL DE				
2182	TRANSPORT		11 233,29		11 233,29
2188	AUTRES IMMOBILISATIONS CORPORELLES AUTRES		374,50		374,50
23	IMMOBILISATIONS EN COURS	1 002 506,24	661 508,64		1 664 014,88
2313	CONSTRUCTIONS		77 687,45		77 687,45
	IMMOBILISATIONS EN COURS INSTALLATIONS MATERIEL ET OUTILLAGE TECHNIQUES	464 517,33			464 517,33
2315	AUTRES IMMOBILISATIONS CORPORELLES EN COURS	189 967,20	23 877,60		213 844,80
2318	AVANCES ET ACOMPTES VERSEES SUR COMMANDES D IMMOBILISATIONS CORPORELLES	348 021,71	559 943,59		907 965,30
	Opérations d'équipement		60 165,88		60 165,88
212	GS GRANDCLEMENT REHAB				
213	GS CROIZAT				
214	GS TRANSITOIRE PRE HERPE				
215	EQUIP BEAUVIERE				
216	EQUIP O CARTALHAC				
217	DEVELOPPEMENT NUMERIQUE GS				
800	CONSEILS DE QUARTIER		60 165,88		60 165,88
	Opérations pour compte de tiers				
	Restes à réaliser au 31/12	481 037,42	669 926,78		1 141 964,20
	RÉCÉTTES (2)	9 117,90	2 357 845,72		2 366 963,62
	Réalisations		2 236 732,72		2 236 732,72
13	SUBVENTIONS D'INVESTISSEMENT RECUES		2 236 732,72		2 236 732,72
	SUBVENTIONS D'EQUIPEMENT NON TRANSFERABLES ETAT & ETABLISSEMENTS NATIONAUX		1 933 419,55		1 933 419,55
1321	ETABLISSEMENTS NATIONAUX				
	SUBVENTIONS D'EQUIPEMENT NON TRANSFERABLES REGIONS		28 480,00		28 480,00
1322	TRANSFERABLES REGIONS				
	SUBV D EQUIPEMENT NON TRANSFERABLES GROUPEMENTS DE COLLECTIVITE		97 799,63		97 799,63
13251	COLLECTIVITE		37 033,54		37 033,54
13256	SUBV EQUIP GROUP COLL				
	AUTRES SUBVENTIONS D'EQUIPEMENT NON TRANSFERABLES		140 000,00		140 000,00
1328	OPERATIONS POUR COMPTE DE TIERS				
	Restes à réaliser au 31/12	9 117,90	121 113,00		130 230,90
	SOLDES (2)	-1 527 806,19	218 955,45		-1 308 850,74

(1)	Libellé	Sous-fonction 81 SERVICES URBAINS				
		810 SERVICES COMMUNS	811 EAU ET ASSAINISSEMENT NT	812 COLLECTE ET TRAITEMENT DES ORDURES MENAGERS	813 PROPRETE URBAINE	814 ECLAIRAGE PUBLIC
					815 TRANSPORTS URBAINS	816 AUTRES RESEAUX ET SERVICES DIVERS

IV - ANNEXES		IV
ELEMENTS DU BILAN		
PRESENTATION CROISEE PAR FONCTION - DETAIL INVESTISSEMENT		A1.2

FONCTION 8 - AMENAGEMENT ET SERVICES URBAINS, ENVIRONNEMENT

DEPENSES (2)		189 967,20		1 329 807,59	17 149,30
Realisations		189 967,20		865 919,47	
20	IMMOBILISATIONS INCORPORELLES			2 785,60	
2031	FRAIS D'ETUDES			45 141,83	
204	SUBV EQUIPEMENTS VERSEES			5 452,80	
2041512	SUBV GFP DE RATTACHEMENT			5 452,80	
21	IMMOBILISATIONS CORPORELLES				
	INSTALLATIONS MATERIEL ET				
2158	OUTILLAGE TECHNIQUES AUTRES			5 452,80	
23	IMMOBILISATIONS EN COURS	189 967,20		812 539,04	
	INSTALLATIONS MATERIEL ET OUTILLAGE				
2315	TECHNIQUES			464 517,33	
2318	CORPORELLES EN COURS	189 967,20			
	AVANCES ET ACOMPTES VERSEES SUR				
	COMMANDES D IMMOBILISATIONS				
238	CORPORELLES			348 021,71	
Opérations d'équipement					
212	GS GRANDCLEMENT REHAB				
213	GS CROIZAT				
214	GS TRANSITOIRE PRE HERPE				
215	EQUIP BEAUVERIE				
216	EQUIP O CARTAILHAC				
217	DEVELOPPEMENT NUMERIQUE GS				
800	CONSEILS DE QUARTIER				
Opérations pour compte de tiers					
Restes à réaliser au 31/12				463 888,12	17 149,30
RECETTES (2)					9 117,30
Realisations					
Opérations pour compte de tiers					
Restes à réaliser au 31/12					9 117,30
SOLDES (2)		-189 967,20		-1 329 807,59	-8 031,40

(1)	Libellé	Sous-fonction 82 AMENAGEMENT URBAIN				Sous-fonction 83 ENVIRONNEMENT				
		820 SERVICES COMMUNS	821 EQUIPEMENTS DE VOIRIE	822 VOIRIE COMMUNALE ET ROUTES	823 ESPACES VERTS URBAINS	824 AUTRES OPERATIONS D'AMENAGEMENT URBAIN	830 SERVICES COMMUNS	831 AMENAGEMENT T DES EAUX	832 ACTIONS SPECIFIQUES DE LUTTE CONTRE LA POLLUTION	833 PRESERVATIO N DU MILIEU NATUREL
	DEPENSES (2)			29 968,20	40 675,81 23 881,30	2 049 777,27				
	Realisations									
20	IMMOBILISATIONS INCORPORELLES									
2031	FRAIS D'ETUDES					7 016,39				
204	SUBV EQUIPEMENTS VERSEES									
	SUBVENTION D EQUIPEMENT AUX PERSONNES DROIT PIVEES BATIMENTS									
20422	INSTALLATIONS									
21	IMMOBILISATIONS CORPORELLES				23 881,30					
2138	AUTRES CONSTRUCTIONS					43 689,00				
2158	INSTALLATIONS, MATERIEL ET OUTILLAGE TECHNIQUES AUTRES					663 233,29				
	AUTRES IMMOBILISATIONS					652 000,00				
2182	CORPORELLES MATERIEL DE TRANSPORT									
	AUTRES IMMOBILISATIONS									
2188	CORPORELLES AUTRES				374,50					
23	IMMOBILISATIONS EN COURS					661 508,64				
	CONSTRUCTIONS					77 687,45				
2313	AUTRES IMMOBILISATIONS									
2318	CORPORELLES EN COURS					23 877,60				
	AVANCES ET ACOMPTES VERSEES SUR COMMANDES D IMMOBILISATIONS									
238	CORPORELLES					559 943,59				
	Opérations d'équipement					60 185,88				
212	GS GRANDCLEMENT REHAB			70						

IV - ANNEXES		ELEMENTS DU BILAN		IV
PRESENTATION CROISEE PAR FONCTION - DETAIL INVESTISSEMENT				A1.2
FONCTION 8 - AMENAGEMENT ET SERVICES URBAINS, ENVIRONNEMENT				
213	GS CROIZAT			
214	GS TRANSITOIRE PRE HERPE			
215	EQUIP BEAUVIERE			
216	EQUIP O CARTAILHAC			
217	DEVELOPPEMENT NUMERIQUE GS			
800	CONSEILS DE QUARTIER			60 155,88
Opérations pour compte de tiers				
Restes à réaliser au 31/12		29 568,20	18 794,51	614 184,07
RECETTES (2)				2 357 845,72
Réalizations				2 236 732,72
SUBVENTIONS D'INVESTISSEMENT				2 236 732,72
13	RECUES			
	SUBVENTIONS D'EQUIPEMENT NON TRANSFERABLES ETAT &			
1321	ETABLISSEMENTS NATIONAUX			1 933 419,55
1322	SUBVENTIONS D'EQUIPEMENT NON TRANSFERABLES REGIONS			
	SUBV D' EQUIPEMENT NON TRANSFERABLES GROUPEMENTS DE			28 480,00
13251	COLLECTIVITE			
13258	SUBV'EQUIP GROUP COLL			97 799,63
	AUTRES SUBVENTIONS D'EQUIPEMENT NON TRANSFERABLES			37 033,54
1328	NON TRANSFERABLES			140 000,00
Opérations pour compte de tiers				
Restes à réaliser au 31/12				121 115,00
SOLDES (2)		-29 568,20	-40 575,81	289 595,46

IV - ANNEXES		IV
ELEMENTS DU BILAN		
PRESENTATION CROISEE PAR FONCTION - DETAIL INVESTISSEMENT		A1.2

FONCTION 9 - ACTION ECONOMIQUE

(1)	Libellé	90 INTERVENTIONS ECONOMIQUES	91 FOIRES ET MARCHES	92 AIDES A L'AGRICULTUR E ET AUX INDUSTRIES AGROAL- IMENTAIRES	93 AIDES A L'ENERGIE, AUX INDUSTRIES MANUFACTURI ERES ET AU B.T.P.	94 AIDES AU COMMERCE ET AUX SERVICES MARCHANDS	95 AIDES AU TOURISME	96 AIDES AUX SERVICES PUBLICS	Total
	DEPENSES (2)								
	Réalisations								
	Opérations d'équipement								
	212 GS GRANDCLEMENT REHAB								
	213 GS CROIZAT								
	214 GS TRANSITOIRE PRE HERPE								
	215 EQUIP BEAUVENIE								
	216 EQUIP O CARTAILHAC								
	217 DEVELOPEMENT NUMERIQUE GS								
	800 CONSEILS DE QUARTIER								
	Opérations pour compte de tiers								
	Restes à réaliser au 31/12								
	RECETTES (2)								
	Réalisations								
	Opérations pour compte de tiers								
	Restes à réaliser au 31/12								
	SOLDES (2)								

IV - ANNEXES			IV
ELEMENTS DU BILAN - ETAT DE LA DETTE - DETAIL DES CREDITS DE TRESORERIE			A2.1

A2.1 - DETAIL DES CREDITS DE TRESORERIE (1)

Nature (Pour chaque ligne, indiquer le numéro de contrat)	Date de la décision de réaliser la ligne de trésorerie (2)	Montant maximum autorisé au 31/12/2016	Montant des remboursements 2016		Encours restant dû au 31/12/2016
			Intérêts (3)	Remboursement du tirage	
5191 Avances du trésor					
...					
5192 Avances de trésorerie					
...					
51931 Lignes de trésorerie	29/12/2015	2 000 000,00	6 190,64	1 200 000,00	0,00
51932 Lignes de trésorerie liées à un emprunt					
5194 Billets de trésorerie					
5198 Autres crédits de trésorerie					
...					
519 Crédits de trésorerie (Total)					

(1) Circulaire n°NOR/INT/B/89/00071/C du 22/2/1989.

(2) Indiquer la date de la délibération de l'assemblée autorisant la ligne de trésorerie ou la date de la décision de l'ordonnateur de réaliser la ligne de trésorerie sur la base d'un montant maximum autorisé par l'organe délibérant (article L. 2122-22 du

(3) Il s'agit des intérêts comptabilisés au compte 6615, sauf pour les emprunts assortis d'une option de tirage sur ligne de trésorerie pour lesquels les intérêts sont comptabilisés au compte 6611 et sauf pour les billets de trésorerie pour lesquels les

IV – ANNEXES	
ELEMENTS DU BILAN – ETAT DE LA DETTE – REPARTITION PAR NATURE DE DETTE	
IV	A2.2

A2.2 - RÉPARTITION PAR NATURE DE DETTE (hors 16449 et 166)

Nature (Pour chaque ligne, indiquer le numéro de contrat)	Organisme prêteur ou chef de file	Date de signature	Date d'émission ou date de mobilisation (1)	Date du premier remboursement	Nominal (2)	Type de taux d'intérêt (3)	Index (4)	Taux initial		Devise	Périodicité des remboursements (6)	Profil d'amortissement (7)	Possibilité de remboursement anticipé O/N	Catégorie d'emprunt (8)
								Niveau de taux (5)	Taux actuel					
163 Emprunts obligataires (Total)														
164 Emprunts auprès d'établissements de crédit (Total)					90 870 794,17									
1641 Emprunts en euros (Total)					90 870 794,17									
000142	SFIL CAFFIL	01/04/2004	01/04/2004	01/09/2005	3 231 808,00	C	(T4M-Floor - 0,1 sur T4M) + 0,1	2,16	2,22	EUR	A	P	O	A-1
002	CAISSE DES DEPOTS ET CONSIGNATIONS	07/01/1998	07/01/1998	01/02/1999	431 583,17	F	Taux fixe à 5 %	5,00	5,00	EUR	A	P	O	A-1
0022152Y	CREDIT FONCIER DE FRANCE	24/12/2012	24/12/2012	21/01/2014	2 000 000,00	F	Taux fixe à 4,85 %	4,85	4,85	EUR	A	P	O	A-1
011	CAISSE DES DEPOTS ET CONSIGNATIONS	07/01/1998	07/01/1998	01/02/1999	441 187,45	F	Taux fixe à 5 %	5,00	5,00	EUR	A	P	O	A-1
102	CAISSE DES DEPOTS ET CONSIGNATIONS	01/12/1998	01/12/1998	01/12/1999	251 998,23	V	Livret A + 1,3	4,30	4,30	EUR	A	P	O	A-1
103	CAISSE DES DEPOTS ET CONSIGNATIONS	01/12/1998	01/12/1998	01/12/1999	118 147,99	V	Livret A + 1,3	4,30	4,30	EUR	A	P	O	A-1
107	SFIL CAFFIL	01/05/2001	01/05/2001	01/06/2002	1 288 568,44	F	Taux fixe à 4,76 %	4,76	4,76	EUR	A	P	O	A-1
109	SFIL CAFFIL	01/10/2001	01/10/2001	01/01/2002	894 756,56	F	Taux fixe à 3,4 %	3,40	3,44	EUR	T	P	O	A-1
111	CAISSE DES DEPOTS ET CONSIGNATIONS	01/08/1999	01/08/1999	01/08/2000	846 305,47	V	Livret A + 0,8	3,05	3,05	EUR	A	P	O	A-1
112	CAISSE DES DEPOTS ET CONSIGNATIONS	01/09/1999	01/09/1999	01/09/2000	457 347,05	V	Livret A + 1,3	3,55	3,55	EUR	A	P	O	A-1
113	CAISSE DES DEPOTS ET CONSIGNATIONS	01/01/2000	01/01/2000	01/01/2001	198 183,73	V	Livret A + 0,8	3,05	3,05	EUR	A	P	O	A-1
114	CAISSE DES DEPOTS ET CONSIGNATIONS	01/01/2000	01/01/2000	01/01/2001	26 831,03	V	Livret A + 1,3	3,55	3,55	FRF	A	P	O	A-1
115	CAISSE DES DEPOTS ET CONSIGNATIONS	01/01/2000	01/01/2000	01/01/2001	483 263,38	V	Livret A + 1,3	3,55	3,55	EUR	A	P	O	A-1
126	SFIL CAFFIL	01/11/2001	01/11/2001	01/02/2002	1 460 671,35	F	Taux fixe à 5,37 %	5,37	5,48	EUR	T	P	O	A-1
127	CAISSE DES DEPOTS ET CONSIGNATIONS	01/12/2000	01/12/2000	01/12/2001	2 278 289,58	V	Livret A	3,00	3,00	EUR	A	P	O	A-1

Nature (Pour chaque ligne, indiquer le numéro de contrat)	Organisme prêteur ou chef de file	Date de signature	Date d'émission ou date de mobilisation (1)	Date du premier remboursement	Nominal (2)	Type de taux d'intérêt (3)	Index (4)	Taux initial		Devise	Périodicité des remboursements (6)	Profil d'amortissement (7)	Possibilité de remboursement anticipé O/N	Catégorie d'emprunt (8)
								Niveau de taux (5)	Taux actuariel					
128	CAISSE D'EPARGNE	25/01/2001	25/01/2001	25/04/2001	1 524 490,17	F	Taux fixe à 5,91 %	5,91	6,04	EUR	T	P	O	A-1
129	CAISSE DES DEPOTS ET CONSIGNATIONS	01/01/2001	01/01/2001	01/01/2002	596 898,88	V	Livret A	3,00	3,00	EUR	A	P	O	A-1
131	SFIL CAFFIL	01/08/2001	01/08/2001	01/08/2002	1 524 490,17	F	Taux fixe à 4,79 %	4,79	4,79	EUR	A	P	O	A-1
132	CAISSE DES DEPOTS ET CONSIGNATIONS	01/08/2001	01/08/2001	01/08/2002	1 524 490,17	V	Livret A	3,00	3,00	EUR	A	P	O	A-1
133	CAISSE D'EPARGNE	25/11/2001	25/11/2001	25/11/2002	1 829 300,00	F	Taux fixe à 5,45 %	5,45	5,45	EUR	A	P	O	A-1
134	CAISSE DES DEPOTS ET CONSIGNATIONS	01/01/2002	01/01/2002	01/01/2003	1 774 214,00	V	Livret A	3,00	3,00	EUR	A	P	O	A-1
135	CAISSE DES DEPOTS ET CONSIGNATIONS	01/01/2002	01/01/2002	01/01/2003	88 213,00	V	Livret A + 1,2	4,20	4,20	EUR	A	P	O	A-1
136	SFIL CAFFIL	01/04/2002	01/04/2002	01/04/2003	1 525 000,00	V	(Euribor 12 M - Floor -0,25 sur Euribor 12 M) + 0,25	4,21	4,27	EUR	A	P	O	A-1
137	CAISSE DES DEPOTS ET CONSIGNATIONS	01/10/2002	15/10/2002	01/10/2003	1 410 395,00	V	Livret A + 0,25	3,25	3,25	EUR	A	P	O	A-1
138	CAISSE DES DEPOTS ET CONSIGNATIONS	15/10/2002	15/10/2002	01/10/2003	50 978,00	V	Livret A + 0,25	3,25	3,25	EUR	A	P	O	A-1
139	CAISSE DES DEPOTS ET CONSIGNATIONS	26/12/2002	26/12/2002	01/01/2004	483 190,00	V	Livret A + 0,25	3,25	3,25	EUR	A	P	O	A-1
140	SFIL CAFFIL	03/06/2003	03/06/2003	01/10/2003	1 500 000,00	F	Taux fixe à 4,61 %	4,61	4,69	EUR	T	P	O	A-1
141	CAISSE DES DEPOTS ET CONSIGNATIONS	01/04/2004	01/04/2004	01/04/2005	642 000,00	V	LEP + (-0,05)	4,20	4,20	EUR	A	P	O	A-1
143	SOCIETE GENERALE	03/11/2005	03/11/2005	03/02/2006	2 500 000,00	F	Taux fixe à 3,3 %	3,30	3,39	EUR	T	P	O	A-1
200	SFIL CAFFIL	19/12/2005	19/12/2005	01/04/2006	1 004 778,35	F	Taux fixe à 3,51 %	3,51	3,56	EUR	T	P	O	A-1
201	SOCIETE GENERALE	30/12/2005	30/12/2005	30/03/2006	1 800 000,00	F	Taux fixe à 3,65 %	3,65	3,76	EUR	T	P	O	A-1
202	CAISSE DES DEPOTS ET CONSIGNATIONS	21/02/2006	21/02/2006	01/03/2007	1 000 000,00	V	Livret A + 0,5	2,75	2,75	EUR	A	P	O	A-1
203	CAISSE DES DEPOTS ET CONSIGNATIONS	01/08/2006	01/08/2006	01/08/2007	648 105,00	V	Livret A + 0,15	2,90	2,90	EUR	A	P	O	A-1
204	CAISSE D'EPARGNE	20/11/2006	20/11/2006	25/02/2007	4 000 000,00	F	Taux fixe à 3,69 %	3,69	3,74	EUR	T	P	O	A-1

Nature (Pour chaque ligne, indiquer le numéro de contrat)	Emprunts et dettes à l'origine du contrat										
	Organisme prêteur ou chef de file	Date de signature	Date d'émission ou date de mobilisation (1)	Date du premier remboursement	Nominal (2)	Type de taux d'intérêt (3)	Index (4)	Taux initial		Devise	Périodicité des remboursements (6)
								Niveau de taux (5)	Taux actuel		
205	DEXIA CL	15/01/2007	15/01/2007	01/01/2008	1 200 000,00	F	Taux fixe à 3,83 %	3,83	3,89	EUR	T
206	CAISSE D'EPARGNE	25/07/2007	25/07/2007	25/07/2008	2 000 000,00	F	Taux fixe à 4,22 %	4,22	4,22	EUR	A
207	DEXIA CL	27/11/2007	27/11/2007	01/12/2008	1 500 000,00	V	Euribor 12 M- Floor 0 sur Euribor 12 M	4,63	4,69	EUR	A
208	DEXIA CL	31/12/2007	31/12/2007	01/01/2009	1 000 000,00	V	Euribor 12 M- Floor 0 sur Euribor 12 M	4,79	4,86	EUR	A
209	CAISSE D'EPARGNE	28/12/2007	28/12/2007	25/05/2008	3 000 000,00	F	Taux fixe à 4,38 %	4,38	4,45	EUR	T
210	CAISSE DES DEPOTS ET CONSIGNATIONS	01/01/2009	08/12/2008	01/01/2010	3 000 000,00	F	Taux fixe à 4,87 %	4,87	4,87	EUR	A
211	CAISSE D'EPARGNE	25/02/2009	25/02/2009	25/02/2010	1 500 000,00	F	Taux fixe à 4,77 %	4,77	4,77	EUR	A
212	DEXIA CL	19/06/2009	19/06/2009	01/10/2009	2 000 000,00	V	LEP + 1,15 %	3,40	3,44	EUR	T
213	CAISSE D'EPARGNE	25/12/2009	31/12/2009	25/04/2010	2 000 000,00	F	Taux fixe à 2,8 %	2,80	2,87	EUR	T
214	SFIL CAFFIL	10/02/2010	10/02/2010	01/06/2010	1 500 000,00	F	Taux fixe à 2,41 %	2,41	2,47	EUR	T
215	SFIL CAFFIL	22/04/2010	25/06/2010	01/10/2010	2 250 000,00	F	Taux fixe à 3,63 %	3,63	3,68	EUR	T
216	SFIL CAFFIL	22/04/2010	25/06/2010	01/10/2010	750 000,00	F	Taux fixe à 2,51 %	2,51	2,53	EUR	T
222	SOCIETE GENERALE	20/12/2011	20/12/2011	20/12/2012	2 800 000,00	V	(Euribor 12 M- Floor -0,5 sur Euribor 12 M) + 0,5	2,50	2,54	EUR	A
223	CAISSE D'EPARGNE	04/10/2010	25/10/2010	25/01/2011	2 000 000,00	F	Taux fixe à 2,95 %	2,95	3,03	EUR	T
224	CAISSE D'EPARGNE	28/12/2010	25/03/2011	25/03/2012	1 000 000,00	F	Taux fixe à 2,8 %	2,80	2,80	EUR	A
225	SFIL CAFFIL	28/10/2011	01/12/2011	01/03/2012	2 000 000,00	F	Taux fixe à 4,38 %	4,38	4,45	EUR	T
226	CREDIT AGRICOLE	28/10/2011	07/12/2011	07/12/2012	1 500 000,00	F	Taux fixe à 4,83 %	4,83	4,83	EUR	A
227	CAISSE DES DEPOTS ET CONSIGNATIONS	24/01/2012	20/02/2012	01/02/2013	2 000 000,00	V	Livret A + 0,6	2,85	2,85	EUR	A
228	CAISSE D'EPARGNE	25/05/2012	25/07/2012	25/07/2013	2 500 000,00	F	Taux fixe à 4,85 %	4,85	4,85	EUR	A

Emprunts et dettes à l'origine du contrat														
Nature (Pour chaque ligne, indiquer le numéro de contrat)	Organisme prêteur ou chef de file	Date de signature	Date d'émission ou date de mobilisation (1)	Date du premier remboursement	Nominal (2)	Type de taux d'intérêt (3)	Index (4)	Taux initial		Devise	Périodicité des remboursements (6)	Profil d'amortissement (7)	Possibilité de remboursement anticipé O/N	Catégorie d'emprunt (8)
								Niveau de taux (5)	Taux actuariel					
229	CAISSE DES DEPOTS ET CONSIGNATIONS	20/11/2012	20/11/2012	01/07/2013	3 114 000,00	V	Livret A + 0.6	2.85	2.85	EUR	A	P	O	A-1
232	CREDIT FONCIER DE FRANCE	15/04/2013	15/04/2013	15/04/2014	2 000 000,00	F	Taux fixe à 4.76 %	4.76	4.83	EUR	A	P	O	A-1
234	CAISSE D'EPARGNE	12/12/2013	12/12/2013	25/02/2015	2 000 000,00	F	Taux fixe à 3.72 %	3.72	3.72	EUR	A	P	O	A-1
235	NEF Société coopérative	23/12/2013	23/12/2013	20/03/2016	1 000 000,00	F	Taux fixe à 3.65 %	3.65	3.65	EUR	A	P	O	A-1
236	CAISSE DES DEPOTS ET CONSIGNATIONS	26/12/2014	02/02/2015	01/08/2016	4 229 900,00	V	((Livret A + 0.6)-Floor -0.6 sur Livret A	1.60	1.60	EUR	A	P	O	A-1
237	CAISSE DES DEPOTS ET CONSIGNATIONS	03/03/2015	02/04/2015	01/09/2016	1 160 410,00	V	(Livret A + 0.6)-Floor 0 sur Livret A	1.60	1.60	EUR	A	P	O	A-1
238	SOCIETE GENERALE	04/05/2016	20/05/2016	20/08/2016	2 000 000,00	V	((Euribor 03 M + 0.97)-Floor 0 sur Euribor 03 M) + Cap 4.5 sur Euribor 03 M	0.97	0.99	EUR	T	C	O	A-1
1643 Emprunts en devises (total)														
16441 Emprunts assortis d'une option de tirage sur ligne de resorenie (total)														
165 Dépôts et cautionnements reçus (Total)														
167 Emprunts et dettes assortis de conditions particulières (Total)														
1671 Avances consolidées du Trésor (total)														
1672 Emprunts sur comptes spéciaux (total)														
1675 Dettes pour M.E.T.P et PPP (total)														
1676 Dettes envers locataires-acquéreurs (total)														
1678 Autres emprunts et dettes (total)														
168 Emprunts et dettes assimilées (Total)														
1681 Autres emprunts (total)														
1682 Bons à moyen terme négociables (total)														
1687 Autres dettes (total)														
Total général					90 870 794,17									

Emprunts et dettes à l'origine du contrat													
Nature (Pour chaque ligne, indiquer le numéro de contrat)	Organisme prêteur ou chef de file	Date de signature	Date d'émission ou date de mobilisation (1)	Date du premier remboursement t	Nominal (2)	Type de taux d'intérêt (3)	Index (4)	Taux initial		Périodicité des remboursements (6)	Profil d'amortissement (7)	Possibilité de remboursement anticipé O/N	Catégorie d'emprunt (8)
								Niveau de taux (5)	Taux actuariel				

(1) Si un emprunt donne lieu à plusieurs mobilisations, indiquer la date de la première mobilisation.

(2) Nominal : montant emprunté à l'origine.

(3) Type de taux d'intérêt : F : fixe ; V : variable simple ; C : complexe (c'est-à-dire un taux variable qui n'est pas seulement défini comme la simple addition d'un taux usuel de référence et d'une marge exprimée en point de pourcentage).

(4) Mentionner le ou les types d'index (ex : Euribor 3 mois).

(5) Indiquer le niveau de taux à l'origine du contrat.

(6) Indiquer la périodicité des remboursements. A : annuelle ; M : mensuelle ; B : bimestrielle ; S : semestrielle ; T : trimestrielle ; X autre.

(7) Indiquer C pour amortissement annuel constant, P pour amortissement annuel progressif, F pour *in fine*, X pour autres à préciser.

(8) Catégorie d'emprunt à l'origine. Exemple A-1 (cf. la classification des emprunts suivant la typologie de la circulaire IOCB 015077C du 25 juin 2010 sur les produits financiers offerts aux collectivités territoriales).

IV – ANNEXES		IV
ELEMENTS DU BILAN – ETAT DE LA DETTE – REPARTITION PAR NATURE DE DETTE		A2.2

A2.2 - RÉPARTITION PAR NATURE DE DETTE (hors 16449 et 166) (suite)												
Emprunts et dettes au 31/12/2016												
Nature (Pour chaque ligne, indiquer le numéro de contrat)	Couverture 7 ON (10)	Montant couvert	Catégorie d'emprunt après couverture éventuelle (11)	Capital restant dû au 31/12/2016	Durée résiduelle (en années)	Taux d'intérêt			Annuité de l'exercice			ICINE de l'exercice
						Type de taux (12)	Index (13)	Niveau de taux d'intérêt à la date de vote du budget (14)	Capital	Charges d'intérêt (15)	Intérêts perçus (le cas échéant) (16)	
163 Emprunts obligataires (Total)												
164 Emprunts auprès d'établissement de crédit (Total)				57 788 610,11					4 499 149,35	1 507 924,95		670 670,74
1641 Emprunts en euros (total)				57 788 610,11					4 499 149,35	1 507 924,95		670 670,74
000142	N		A-1	847 909,85	2,67	V	(Euribor 12 M-Floor - 0,05 sur Euribor 12 M) + 0,05	0,15	256 156,46	2 368,41		0,00
002	N		A-1	177 189,58	6,06	F	Taux fixe à 5 %	4,89	20 726,11	9 885,78		8 084,88
0022152Y	N		A-1	1 806 563,27	16,06	F	Taux fixe à 4,85 %	4,92	67 555,62	92 157,19		83 967,55
011	N		A-1	65 826,93	1,08	F	Taux fixe à 5 %	4,98	30 581,59	4 820,43		3 003,56
102	N		A-1	87 147,16	6,92	V	Livret A + 1,3	2,04	12 635,40	2 045,54		146,84
103	N		A-1	14 783,99	1,92	V	Livret A + 1,3	2,05	7 417,01	455,12		24,91
107	N		A-1	503 259,56	5,42	F	Taux fixe à 4,76 %	4,75	71 053,90	27 337,32		
109	N		A-1	385 752,38	7,25	V	(Euribor 03 M-Floor - 0,3 sur Euribor 03 M) + 0,3	0,06	43 557,08	538,92		
111	N		A-1	162 173,78	2,58	V	Livret A + 0,8	1,55	52 416,17	3 326,14		1 046,80
112	N		A-1	177 186,98	7,87	V	Livret A + 1,3	2,04	22 549,58	4 094,60		1 204,14
113	N		A-1	91 902,25	8	V	Livret A + 0,8	1,55	9 330,06	1 822,18		1 420,59
114	N		A-1	7 038,61	3	V	Livret A + 1,3	2,04	1 717,21	201,39		192,54
115	N		A-1	226 383,31	8	V	Livret A + 1,3	2,04	24 065,48	5 760,32		4 628,18
126	N		A-1	446 586,56	3,83	V	Euribor 03 M-Floor - 0,22 sur Euribor 03 M + 0,22	0,03	87 534,33	285,99		0,00
127	N		A-1	541 050,15	3,92	V	Livret A	0,75	132 754,84	5 053,54		333,52
128	N		A-1	487 104,56	4,07	F	Taux fixe à 5,91 %	5,90	98 014,02	32 434,82		5 241,27
129	N		A-1	176 533,01	4	V	Livret A	0,75	34 264,85	2 107,88		1 320,39
131	N		A-1	523 265,26	4,56	F	Taux fixe à 4,79 %	4,78	90 749,05	29 411,29		10 437,76
132	N		A-1	711 858,64	9,58	V	Livret A	0,75	66 303,99	5 851,22		2 223,34
133	N		A-1	651 856,67	4,9	F	Taux fixe à 5,45 %	5,44	110 871,53	41 568,69		3 503,95
134	N		A-1	907 959,80	10	V	Livret A	0,75	77 716,63	9 856,79		6 791,09
135	N		A-1	45 885,48	10	V	Livret A + 1,2	1,94	4 192,72	1 101,72		892,33
136	N		A-1	588 231,41	5,25	V	TAG 03 M-Floor - 0,32 sur TAG 03 M + 0,32	0,03	85 272,04	482,36		0,00
137	N		A-1	725 353,04	10,75	V	Livret A + 0,25	1,00	62 088,84	7 874,42		1 820,90
138	N		A-1	3 988,56	0,75	V	Livret A + 0,25	1,00	3 988,97	78,58		9,97

Emprunts et dettes au 31/12/2016												
Nature (Pour chaque ligne, indiquer le numéro de contrat)	Couverture 7 OIN (10)	Montant couvert	Catégorie d'emprunt après couverture éventuelle (11)	Capital restant dû au 31/12/2016	Durée résiduelle (en années)	Taux d'intérêt			Annuité de l'exercice			ICNE de l'exercice
						Type de taux (12)	Index (13)	Niveau de taux d'intérêt à la date de vote du budget (14)	Capital	Charges d'intérêt (15)	Intérêts perçus (le cas échéant) (16)	
139	N		A-1	275 354,40	11	V	Libret A + 0,25	1,00	21 146,76	3 706,26		2 746,02
140	N		A-1	232 548,56	1,5	F	Taux fixe à 4,61 %	4,60	124 745,95	14 335,33		2 650,99
141	N		A-1	272 954,94	7,25	V	LEP + (-0,05)	1,27	39 391,37	4 485,52		2 971,10
143	N		A-1	1 331 722,56	8,84	F	Taux fixe à 3,3 %	3,35	124 683,05	47 300,75		7 060,32
200	N		A-1	278 813,24	3	F	Taux fixe à 3,51 %	3,50	79 609,98	11 540,42		2 420,00
201	N		A-1	1 205 225,61	14	F	Taux fixe à 3,65 %	3,70	64 478,97	46 226,23		122,20
202	N		A-1	572 326,41	9,17	V	Libret A + 0,5	1,29	52 684,58	9 375,16		5 978,07
203	N		A-1	370 422,75	9,58	V	Libret A + 0,15	1,20	34 288,04	5 665,95		1 368,32
204	N		A-1	2 820 315,54	14,9	V	(Euribor 03 M-Floor - 0,08 sur Euribor 03 M) + 0,08	0,00	138 399,85	0,00		0,00
205	N		A-1	946 499,61	20	V	Euribor 03 M-Floor 0 sur Euribor 03 M	0,00	30 416,14	0,00		0,00
206	N		A-1	1 250 283,97	10,57	F	Taux fixe à 2,55 %	2,54	97 415,83	34 366,60		13 868,54
207	N		A-1	986 459,75	10,92	F	Taux fixe à 3,75 %	3,72	67 823,63	39 324,77		3 024,24
208	N		A-1	707 764,45	11	F	Taux fixe à 3,75 %	3,74	42 836,02	28 147,52		26 468,65
209	N		A-1	1 931 572,00	11,15	V	(Euribor 03 M-Floor - 0,06 sur Euribor 03 M) + 0,06	0,00	142 853,54	0,00		0,00
210	N		A-1	2 254 042,40	12	F	Taux fixe à 4,87 %	4,86	122 351,07	115 730,36		109 471,94
211	N		A-1	1 124 215,80	12,15	F	Taux fixe à 4,77 %	4,76	61 470,54	56 557,24		45 420,16
212	N		A-1	1 275 000,00	12,5	V	LEP + 1,15	2,38	100 000,00	31 981,25		8 355,07
213	N		A-1	1 448 168,58	13,07	F	Taux fixe à 2,91 %	2,90	89 355,03	43 754,48		7 672,54
214	N		A-1	1 044 582,44	13,17	V	(Euribor 03 M-Floor - 0,49 sur Euribor 03 M) + 0,49	0,26	72 293,37	3 018,73		153,21
215	N		A-1	1 457 626,74	8,5	F	Taux fixe à 3,63 %	3,62	139 106,36	56 082,08		13 084,18
216	N		A-1	471 256,60	8,5	F	Taux fixe à 2,51 %	2,50	47 578,36	12 577,28		2 925,00
222	N		A-1	2 364 285,44	17,97	F	(Euribor 12 M-Floor - 0,5 sur Euribor 12 M) + 0,5 Taux fixe à 1,7 %	0,60	93 239,28	13 966,52		1 228,12
223	N		A-1	1 400 000,00	13,82	F	Taux fixe à 2,95 %	2,99	100 000,00	43 862,81		7 686,39
224	N		A-1	799 169,03	14,23	V	Euribor 12 M + 0,82	0,88	42 414,64	8 727,22		5 115,12
225	N		A-1	1 472 193,92	9,92	F	Taux fixe à 4,38 %	4,37	114 952,40	67 646,04		5 373,51
226	N		A-1	1 245 663,76	14,93	F	Taux fixe à 4,83 %	4,82	55 775,51	62 859,52		3 956,09
227	N		A-1	1 665 006,79	15,08	V	Libret A + 0,6	1,37	90 685,42	28 091,08		20 512,34
228	N		A-1	1 996 108,31	10,57	F	Taux fixe à 4,85 %	4,84	135 056,28	103 361,58		42 172,57
229	N		A-1	2 592 415,54	15,5	V	Libret A + 0,6	1,47	141 197,21	43 737,80		17 546,75
232	N		A-1	1 789 064,06	15,29	F	Taux fixe à 4,76 %	4,83	73 605,76	90 140,80		61 504,05
234	N		A-1	1 792 250,07	12,15	F	Taux fixe à 3,72 %	3,71	105 771,76	70 806,41		56 470,57
235	N		A-1	946 746,12	13,22	F	Taux fixe à 3,65 %	3,64	51 253,89	81 820,83		27 134,14

Emprunts et dettes au 31/12/2016									
Nature (Pour chaque ligne, indiquer le numéro de contrat)	Couverture 7 O/N (10)	Montant couvert	Catégorie d'emprunt après couverture éventuelle (11)	Capital restant dû au 31/12/2016	Durée résiduelle (en années)	Taux d'intérêt			ICNE de l'exercice
						Type de taux (12)	Index (13)	Niveau de taux d'intérêt à la date de vote du budget (14)	
236	N		A-1	4 044 257,71	18,58	V	((Livret A + 0,6)-Floor 0,6 sur Livret A	1,35	57 103,85
237	N		A-1	1 109 481,81	18,67	V	((Livret A + 0,6)-Floor 0 sur Livret A	1,35	15 665,54
238	N		A-1	1 950 000,00	19,39	V	((Euribor 03 M + 0,97)-Floor 0 sur Euribor 03 M) + Cap 4,5 sur Euribor 03 M	0,88	9 853,59
1643 Emprunts en devises (total)									
16441 Emprunts assortis d'une option de biage sur ligne de trésorerie (total) (9)									
165 Dépôts et cautionnements reçus (Total)									
167 Emprunts et dettes assortis de conditions particulières (Total)									
1671 Avances consolidées du Trésor (total)									
1672 Emprunts sur comptes spéciaux (total)									
1675 Dettes pour M.E.T.P et PPP (total)									
1676 Dettes envers locataires-acquéreurs (total)									
1678 Autres emprunts et dettes (total)									
168 Emprunts et dettes assimilées (Total)									
1681 Autres emprunts budget annexe résidence Croizat									
1682 Bons à moyen terme négociables (total)									
1687 Autres dettes (total)									
Total général		0,00		57 788 610,11					1 507 924,95
									0,00
									670 670,74

(9) S'agissant des emprunts assortis d'une ligne de trésorerie, il faut faire ressortir le remboursement du capital de la dette prévue pour l'exercice correspondant au vérifiable endettement.

(10) Si l'emprunt est soumis à couverture, il convient de compléter le tableau « détail des opérations de couverture ».

(11) Catégorie d'emprunt. Exemple A-1 (cf. la classification des emprunts suivant la typologie de la circulaire IOCB1015077C du 25 juin 2010 sur les produits financiers offerts aux collectivités territoriales).

En cas de couverture partielle, indiquer plusieurs catégories d'emprunt (exemple : A-1 ; C-3).

(12) Type de taux d'intérêt : F : fixe ; V : variable simple ; C : complexe (c'est-à-dire un taux variable qui n'est pas seulement défini comme la simple addition d'un taux usuel de référence et d'une marge exprimée en point de pourcentage).

(13) Mentionner le ou les index en cours au 01/01/N après opérations de couverture.

(14) Taux après opérations de couverture éventuelles. Pour les emprunts à taux variable, indiquer le niveau moyen du taux constaté sur l'année.

(15) Il s'agit des intérêts dus au titre du contrat initial et comptabilisés à l'article 06111 « Intérêts réglés à l'échéance » (intérêts décaissés) et intérêts éventuels dus au titre du contrat d'échange éventuel et comptabilisés à l'article 668.

(16) Indiquer les intérêts éventuellement reçus au titre du contrat d'échange éventuel et comptabilisés au 768.

IV - ANNEXES		IV
ELEMENTS DU BILAN – ETAT DE LA DETTE – TYPOLOGIE DE LA REPARTITION DE L'ENCOURS		A2.4

A2.4 - TYPOLOGIE DE LA REPARTITION DE L'ENCOURS (1)

Structure	Indices sous-jacents	(1) Indices zone euros	(2) Indices inflation française ou zone euro ou écart entre ces indices	(3) Ecart d'indices zone euro	(4) Indices hors zone euro et écarts d'indices dont l'un est un indice hors zone euro	(5) Ecart d'indices hors zone euro	(6) Autres indices
(A) Taux fixe simple. Taux variable simple. Echange de taux fixe contre taux variable ou inversement. Echange de taux structuré contre taux variable ou taux fixe (sens unique). Taux variable simple plafonné (cap) ou encadré (tunnel)	Nombre de produits	60					
	% de l'encours	100,00%					
	Montant en euros	57 788 610 €					
(B) Barrière simple. Pas d'effet de levier	Nombre de produits						
	% de l'encours						
	Montant en euros						
(C) Option d'échange (swaption)	Nombre de produits						
	% de l'encours						
	Montant en euros						
(D) Multiplicateur jusqu'à 3; multiplicateur jusqu'à 5 capé	Nombre de produits						
	% de l'encours						
	Montant en euros						
(E) Multiplicateur jusqu'à 5	Nombre de produits						
	% de l'encours						
	Montant en euros						
(F) Autres types de structures	Nombre de produits						
	% de l'encours						
	Montant en euros						

(1) Cette annexe retrace le stock de dette au 31/12/N après opérations de couverture éventuelles.

IV - A3 - METHODES UTILISEES POUR LES AMORTISSEMENTS

PROCEDURE	CHOIX DU CONSEIL MUNICIPAL	Délibération du																																																																														
AMORTISSEMENT OBLIGATOIRE	Seuil d'amortissement sur un an : Immobilisations de même nature < 500 euros HT	04-oct-05																																																																														
	<table><tr><td>Catégories de biens amortis :</td><td>Durée :</td><td></td></tr><tr><td>Autres immobilisations incorporelles (208)</td><td>5 ans</td><td>20-mars-15</td></tr><tr><td>Logiciels standards</td><td>2 ans</td><td>12-déc-96</td></tr><tr><td>Matériels informatiques, progiciels</td><td>5 ans</td><td>12-déc-96</td></tr><tr><td>Matériels de bureau</td><td>10 ans</td><td>12-déc-96</td></tr><tr><td>Autres matériels</td><td>10 ans</td><td>12-déc-96</td></tr><tr><td>Mobilier</td><td>15 ans</td><td>12-déc-96</td></tr><tr><td>Véhicules légers</td><td>5 ans</td><td>04-oct-05</td></tr><tr><td>Véhicules utilitaires</td><td>8 ans</td><td>04-oct-05</td></tr><tr><td>Véhicules lourds</td><td>15 ans</td><td>04-oct-05</td></tr><tr><td>Coffre fort et assimilés</td><td>30 ans</td><td>12-déc-96</td></tr><tr><td>Appareils de chauffage</td><td>20 ans</td><td>12-déc-96</td></tr><tr><td>Appareils de lavage</td><td>30 ans</td><td>12-déc-96</td></tr><tr><td>Appareils de laboratoire</td><td>10 ans</td><td>12-déc-96</td></tr><tr><td>Equipement garage et atelier</td><td>15 ans</td><td>12-déc-96</td></tr><tr><td>Equipement de cuisine</td><td>15 ans</td><td>12-déc-96</td></tr><tr><td>Equipements sportifs</td><td>15 ans</td><td>12-déc-96</td></tr><tr><td>Installations de voirie</td><td>30 ans</td><td>12-déc-96</td></tr><tr><td>Plantations</td><td>20 ans</td><td>12-déc-96</td></tr><tr><td>Etudes non suivies de réalisation</td><td>5 ans</td><td>12-déc-96</td></tr><tr><td>Frais de recherche, applications</td><td>5 ans</td><td>12-déc-96</td></tr><tr><td>Concessions et droits similaires</td><td>30 ans</td><td>12-déc-96</td></tr><tr><td>Immeubles productifs de revenus</td><td>30 ans</td><td>12-déc-96</td></tr><tr><td>Pianos</td><td>15 ans</td><td>12-déc-96</td></tr><tr><td>Autres instruments de musique</td><td>10 ans</td><td>12-déc-96</td></tr><tr><td>Installations générales,agencements dont la collectivité n'est pas propriétaire</td><td>10 ans</td><td>17-déc-97</td></tr></table>	Catégories de biens amortis :	Durée :		Autres immobilisations incorporelles (208)	5 ans	20-mars-15	Logiciels standards	2 ans	12-déc-96	Matériels informatiques, progiciels	5 ans	12-déc-96	Matériels de bureau	10 ans	12-déc-96	Autres matériels	10 ans	12-déc-96	Mobilier	15 ans	12-déc-96	Véhicules légers	5 ans	04-oct-05	Véhicules utilitaires	8 ans	04-oct-05	Véhicules lourds	15 ans	04-oct-05	Coffre fort et assimilés	30 ans	12-déc-96	Appareils de chauffage	20 ans	12-déc-96	Appareils de lavage	30 ans	12-déc-96	Appareils de laboratoire	10 ans	12-déc-96	Equipement garage et atelier	15 ans	12-déc-96	Equipement de cuisine	15 ans	12-déc-96	Equipements sportifs	15 ans	12-déc-96	Installations de voirie	30 ans	12-déc-96	Plantations	20 ans	12-déc-96	Etudes non suivies de réalisation	5 ans	12-déc-96	Frais de recherche, applications	5 ans	12-déc-96	Concessions et droits similaires	30 ans	12-déc-96	Immeubles productifs de revenus	30 ans	12-déc-96	Pianos	15 ans	12-déc-96	Autres instruments de musique	10 ans	12-déc-96	Installations générales,agencements dont la collectivité n'est pas propriétaire	10 ans	17-déc-97	
Catégories de biens amortis :	Durée :																																																																															
Autres immobilisations incorporelles (208)	5 ans	20-mars-15																																																																														
Logiciels standards	2 ans	12-déc-96																																																																														
Matériels informatiques, progiciels	5 ans	12-déc-96																																																																														
Matériels de bureau	10 ans	12-déc-96																																																																														
Autres matériels	10 ans	12-déc-96																																																																														
Mobilier	15 ans	12-déc-96																																																																														
Véhicules légers	5 ans	04-oct-05																																																																														
Véhicules utilitaires	8 ans	04-oct-05																																																																														
Véhicules lourds	15 ans	04-oct-05																																																																														
Coffre fort et assimilés	30 ans	12-déc-96																																																																														
Appareils de chauffage	20 ans	12-déc-96																																																																														
Appareils de lavage	30 ans	12-déc-96																																																																														
Appareils de laboratoire	10 ans	12-déc-96																																																																														
Equipement garage et atelier	15 ans	12-déc-96																																																																														
Equipement de cuisine	15 ans	12-déc-96																																																																														
Equipements sportifs	15 ans	12-déc-96																																																																														
Installations de voirie	30 ans	12-déc-96																																																																														
Plantations	20 ans	12-déc-96																																																																														
Etudes non suivies de réalisation	5 ans	12-déc-96																																																																														
Frais de recherche, applications	5 ans	12-déc-96																																																																														
Concessions et droits similaires	30 ans	12-déc-96																																																																														
Immeubles productifs de revenus	30 ans	12-déc-96																																																																														
Pianos	15 ans	12-déc-96																																																																														
Autres instruments de musique	10 ans	12-déc-96																																																																														
Installations générales,agencements dont la collectivité n'est pas propriétaire	10 ans	17-déc-97																																																																														
AMORTISSEMENT FACULTATIF	<table><tr><td>Seuil d'amortissement sur un an :</td><td>NON (si différent de ci-dessus)</td></tr><tr><td>Catégories de biens amortis :</td><td>Durée :</td></tr></table>	Seuil d'amortissement sur un an :	NON (si différent de ci-dessus)	Catégories de biens amortis :	Durée :																																																																											
Seuil d'amortissement sur un an :	NON (si différent de ci-dessus)																																																																															
Catégories de biens amortis :	Durée :																																																																															
SUBVENTIONS d'INVESTISSEMENT TRANSFEREES EN FONCTIONNEMENT (biens amortissables)	- Sur la même durée que l'amortissement des biens	20-déc-00																																																																														
CHARGES A ETALER : Nature :	<table><tr><td>OUI <input type="checkbox"/></td><td>NON <input type="checkbox"/></td></tr><tr><td colspan="2">Date du début de l'étalement :</td></tr><tr><td colspan="2">Durée de l'étalement</td></tr></table>	OUI <input type="checkbox"/>	NON <input type="checkbox"/>	Date du début de l'étalement :		Durée de l'étalement																																																																										
OUI <input type="checkbox"/>	NON <input type="checkbox"/>																																																																															
Date du début de l'étalement :																																																																																
Durée de l'étalement																																																																																
ICNE	- sur les nouveaux emprunts	09-oct-97																																																																														
AUTRES PROCEDURES : (A détailler) (modalités de reprise des subventions d'équipement reçues)																																																																																

IV - ANNEXES ELEMENTS DU BILAN

A4 - A5

IV - A4 - ETAT DES PROVISIONS SEMI BUDGETAIRES

Nature de la provision	Montant de la provision de l'exercice	Date de constitution de la provision	Montant des provisions constituées au 01/01/2016	Montant total des provisions constituées	Montant des reprises au 31/12/2016	SOLDE
Provisions pour risques et charges 1) Provisions pour gros travaux de maintenance sur les équipements communaux	70 000	23/06/2010	70 000,00	70 000,00	0,00	70 000,00
Provisions pour risques et charges exceptionnelles 1) Programme d'aménagement d'ensemble	161 711,38	16/12/2015	161 711,38	161 711,38	0,00	161 711,38

IV - ANNEXES	IV
ELEMENTS DU BILAN	
EQUILIBRE DES OPERATIONS FINANCIERES - DEPENSES	A6.1

DEPENSES A COUVRIR PAR DES RESSOURCES PROPRES

Art. (1)	Libellé (1)	Crédits de l'exercice (BP+BS+DM+RAR N-1)	Réalisations
DEPENSES TOTALES A		5 240 751,60	4 513 676,35
16 Emprunts et dettes assimilées (A)		4 505 624,07	4 499 149,35
1641	EMPRUNTS EN EUROS	4 505 624,07	4 499 149,35
Dépenses et		735 127,53	14 527,00
102298	REPRISE SUR FONDS GLOBALISES	19 300,00	
13912	SUBV D'EQUIP TRANSFEREES AU COMPTE DE RESULTAT - REGIONS	3 500,00	3 221,00
13913	SUBV D'EQUIP TRANSFEREES AU COMPTE DE RESULTAT - DEPARTEMENTS	1 700,00	1 748,00
139151	REPRISE SUBV TRANSF GD LYON	4 000,00	3 684,00
13918	SUBV D'EQUIP TRANSFEREES AU COMPTE DE RESULTAT - AUTRES	1 500,00	5 874,00
13933	FONDS AFFECTES A L'EQUIPEMENT PLAN D'AMENAGEMENT D'ENSEMBLE (PAE)	705 127,53	
020	Dépenses imprévues		

	Opération de l'exercice I	Restes à réaliser en dépenses au 31/12	Solde d'exécution D001 de l'exercice précédent N-1	TOTAL II
Dépenses à couvrir par des ressources propres	4 513 676,35	3 646 374,74	4 489 208,52	12 649 259,61

(1) Détailler les chapitres budgétaires par article conformément au plan de comptes.

IV - ANNEXES	IV
ELEMENTS DU BILAN	
EQUILIBRE DES OPERATIONS FINANCIERES - RECETTES	A6.2

RESSOURCES PROPRES

Art. (1)	Libellé (1)	Crédits de l'exercice (BP+BS+DM+RA R N-1)	Réalisations
RECETTES (RESSOURCES PROPRES) = a + b		9 527 108,43	3 904 492,39
Ressources propres externes de l'année (a)		1 868 282,00	2 085 890,33
10222	F.C.T.V.A.	1 820 000,00	2 046 429,81
10223	T.L.E.		39 460,52
2764	CREANCE SUR DES PARTICULIERS	48 282,00	
Ressources propres internes de l'année (b) (2)		7 658 826,43	1 818 602,06
280411	AMORTISSEMENT SUBV EQUIP		12 333,00
2804112	AMORT SUBV EQUIP ETAT	13 000,00	
28041411	AMORT SUBV VERSEE COMMUNE		200,00
28041512	AMORT SUBV GD LYON	410 000,00	405 530,87
2804163	AMORT SUBV BUDG ANNEXES		33 000,00
28041632	SUBV AMORT BUDG ANNEXE	100 000,00	47 262,00
2804171	AMORT SUBV EQUIP ETAB PUBLIC	5 000,00	4 706,00
2804182	AMORT SUBV ORG PUBLIC	8 000,00	8 278,00
280422	AMORT SUBV EQUIP TIERS	150 000,00	119 932,39
28051	AMORT DES LOGICIELS ET BREVETS	80 000,00	75 085,98
28088	AMORT AUTRES IMMOB INCORP	80 000,00	46 827,00
281578	AMORTISSEMENT MATERIEL DE VOIRIE	3 000,00	492,15
28158	AMORTISSEMENT D'IMMOB CORPO AUTRES	50 000,00	39 678,87
	INSTAL TECH MATERIEL ET OUTILLAGE INDUSTRIEL		
28151	INSTALLATIONS GENERALES, AGENCEMENTS ET AMENAGEMENTS DIVERS	120 000,00	102 964,75
28182	MATERIEL DE TRANSPORT	160 000,00	144 836,15
28183	MATERIEL DE BUREAU ET MATERIEL INFORMATIQUE	100 000,00	109 455,07
28184	MOBILIER	180 000,00	158 228,34
28188	AUTRES	420 000,00	411 485,59
28283	MATERIEL DE BUREAU ET MATERIEL INFORMATIQUE	110 000,00	87 175,00
4817	PENALITES DE RENEGOCIATION DE LA DETTE	11 000,00	11 130,90
024	Produits de cessions		
021	Virement de la section de fonctionnement	5 658 826,43	

	Opérations de l'exercice III	Restes à réaliser en recettes au 31/12	Solde d'exécution R001 de l'exercice précédent	Affectation R1068 de l'exercice précédent	TOTAL IV
Total ressources propres disponibles	3 904 492,39	807 425,90		9 615 456,27	14 327 374,56

	Montant
Dépenses à couvrir par des ressources propres II	12 649 259,61
Ressources propres disponibles IV	14 327 374,56
Solde V=IV-II (3)	+1 678 114,95

(1) Les comptes 15, 169, 25, 27, 28, 29, 39, 481, 49 et 59 sont à détailler conformément au plan de comptes.

(2) Les comptes 15, 29, 39, 49 et 59 sont présentés uniquement si la commune ou l'établissement applique le régime des provisions budgétaires.

(3) Indiquer le signe algébrique.

IV - ANNEXES	IV
ELEMENTS DU BILAN	A7.2.1
ETAT DE VENTILATION DES DEPENSES ET RECETTES DES SERVICES ASSUJETTIS A LA TVA - SECTION DE FONCTIONNEMENT	

(Article R.2313-3 du CGCT - Services assujettis sans faire l'objet d'un budget distinct du budget général) (1)

A7.2.1 - SECTION DE FONCTIONNEMENT - DEPENSES

DEPENSES - MANDATS EMIS		
Article (2)	Libellé (2)	Montant
Total des dépenses réelles		
Total des dépenses d'ordre		
TOTAL GENERAL		

A7.2.1 - SECTION DE FONCTIONNEMENT - RECETTES

RECETTES - TITRES EMIS		
Article (2)	Libellé (2)	Montant
70	PRODUITS DES SERVICES, DU DOMAINE ET VENTES DIVERSES	17 138,30
70872	REMBOURSEMENT DE FRAIS PAR LES BUDGETS ANNEXES	
7088	AUTRES PRODUITS D ACTIVITES ANNEXES (INSERTION PUBLICITAIRE VAULXENVELIN JOURNAL)	17 138,30
75	AUTRES PRODUITS DE GESTION COURANTE	
752	REVENUS DES IMMEUBLES	
Total des recettes réelles		17 138,30
Total des recettes d'ordre		
TOTAL GENERAL		17 138,30

(1) Compléter par le nom du service assujetti à la TVA.

(2) Détailler les chapitres budgétaires par article conformément au plan de comptes appliqué par le service.

(3) Si la commune ou l'établissement a opté pour les provisions semi-budgétaires.

IV - ANNEXES	IV
ELEMENTS DU BILAN	A7.2.2
ETAT DE VENTILATION DES DEPENSES ET RECETTES DES SERVICES ASSUJETTIS A LA TVA - SECTION D'INVESTISSEMENT	

(Article R.2313-3 du CGCT - Services assujettis sans faire l'objet d'un budget distinct du budget général) (1)

A7.2.2 - SECTION D'INVESTISSEMENT - DEPENSES

DEPENSES - MANDATS EMIS		
Article (2)	Libellé (2)	Montant
20	IMMOBILISATIONS INCORPORELLES	
2031	FRAIS D'ETUDES	
2051	CONCESSIONS ET DROITS SIMILAIRES	
21	IMMOBILISATIONS CORPORELLES	12 109,86
2184	AUTRES IMMOBILISATIONS CORPORELLES MOBILIER	12 109,86
23	IMMOBILISATIONS EN COURS	24 269,79
2313	IMMOBILISATIONS EN COURS CONSTRUCTIONS	24 269,79
Opérations d'équipement n°...(1 ligne par opé.)		
Opé. c/ de tiers n°...(1 ligne par opé.)		
Total des dépenses réelles		36 379,65
Total des dépenses d'ordre		
TOTAL GENERAL		36 379,65

A7.2.2 - SECTION D'INVESTISSEMENT - RECETTES

RECETTES - TITRES EMIS		
Article (2)	Libellé (2)	Montant
Opé. c/ de tiers n°...(1 ligne par opé.)		
Total des recettes réelles		
Total des recettes d'ordre		
TOTAL GENERAL		

(1) Compléter par le nom du service assujetti à la TVA.

(2) Détailler les chapitres budgétaires par article conformément au plan de comptes appliqué par le service.

IV - ANNEXES		IV
ELEMENTS DU BILAN		
ETAT DES CHARGES TRANSFEREES		A8

A8 - ETAT DES CHARGES TRANSFEREES

Exercice	Nature de la dépense transférée	Durée de l'étalement	Date de la délibération	Montant de la dépense transférée au compte 481 (I)	Montant amorti au titre des exercices précédents (II)	Montant de la dotation aux amortissements de l'exercice (c/6862) (III)	Solde (1)
1999	Pénalités renégociation emprunts	Durée résiduelle emprunt	30/06/1999	213 123,73	154 839,91	9 108,23	49 175,59
2005	Pénalités renégociation emprunts	Durée résiduelle emprunt		28 317,37	22 249,37	2 022,67	4 045,33
						11 130,90	

(1) Correspond au montant de la charge restant à amortir = I-(II+III)

ELEMENTS DU BILAN			A 10,1
VARIATION DU PATRIMOINE (art R2313-3 du CGCT) - ETAT DES ENTREES D'IMMOBILISATIONS			2016
Acquisition à titre onéreux (nature comptable)	Désignation du bien	Valeur acquisition	Durée amortissement en années
2051	CONCERTO petite enfance complement au 15940001310	1 020,00	2
2051	Licence gestion de stocks As_Tech	2 023,50	2
2051	AGATE logiciel remise en ordre de marche	2 109,97	2
2051	LOGICIEL OPEN EDUC A	2 537,89	2
2051	ARPEGE CONCERTO Petite Enfance	2 562,00	2
2051	ARPEGE CONCERTO Petite Enfance	5 766,00	2
2051	Logiciel de prise de rendez-vous Education	6 023,62	2
2051	LICENCES SUPPLEMENTAIRES	6 144,00	2
2051	LOGICIEL DE PLANNIFICATION SCE SPORTS	8 540,00	2
2051	AGATE logiciel remise en ordre de marche	9 303,97	2
2051	Licences Microsoft	14 300,88	2
2051	BIBLIOTHEQUES solution wifi	16 800,00	2
2051	CONCERTO pour activités périscolaires	16 887,60	2
2158	FOURNITURE DE MATERIEL D ESPACE VERTS	1 728,00	15
2158	ACHAT DE BENNE OM 8M3	4 140,00	15
2158	FOURNITURE MATERIEL ECLAIRAGE PUBLIC	5 452,80	15
2158	MATERIEL ESPACES VERTS	21 778,80	15
2182	ACHAT D UNE FLOTTE DE VELOS DE SERVICE	11 233,29	5
2183	Matériel informatique	70,98	1
2183	Materiel ecole numérique	290,69	1
2183	DICATAPHONE APN CANON Mme BADIOU CS GRAND MAS	312,87	1
2183	Imprimantes OKI couleur	345,28	1
2183	TABLEAU BLANC INTERACTIF	420,00	1
2183	PC PORTABLES	544,68	1
2183	VIDEOPROJECTEUR CQ CENTRE VILLE	590,99	1
2183	MOBILIER PROJET NUMERIQUE BIBLIOTHEQUES	3 275,23	5
2183	MOBILIER PROJET NUMERIQUE BIBLIOTHEQUES	11 003,42	5
2183	MATERIEL INFORMATIQUE CQ DU GRAND MAS	935,92	5
2183	CLE NUMERIQUE POUR LE PLAN NUMERIQUE DES ECOLES	1 079,52	5
2183	Materiel ecole numérique	1 113,60	5
2183	MATERIEL INFORMATIQUE CQ CENTRE VILLE	1 315,78	5
2183	Matériel école numérique	1 394,88	5
2183	Scanner pour démat des factures	1 398,00	5
2183	Station de travail S Khamassi	1 469,18	5
2183	MATERIEL INFORMATIQUE	2 460,00	5
2183	ANTIVOL A CLE SIMPLE	2 532,96	5
2183	PC PORTABLES	3 326,92	5
2183	ORDINATEURS ECOLES WALLON CURIE ET LORCA	4 426,80	5
2183	Materiel ecole numérique	4 488,67	5
2183	8 pc portable pour ecole A France (vol)	4 761,60	5
2183	BIBS douchettes	6 543,12	5
2183	FOURNITURES ET INSTALLATION DE CABLAGES	7 407,44	5
2183	TABLE NUMERIQUE TACTILE BIBLIOTHEQUE	8 280,00	5

Acquisition à titre onéreux (nature comptable)	Désignation du bien	Valeur acquisition	Durée amortissement en années
2183	TABLEAUX NUMERIQUES GS	8 539,20	5
2183	Matériel informatique	9 924,53	5
2183	MATERIEL INFORMATIQUE MONITEUR PC	14 089,07	5
2183	MATERIELS INFORMATIQUE BIBLIOTHEQUES	20 094,78	5
2183	Bibliothèques	29 339,83	5
2183	Fournitures de classes informatiques et services associés	85 132,80	5
2183	TABLEAUX NUMERIQUES ORDISYS	162 244,80	5
2183	TABLEAUX NUMERIQUES INTERACTIFS GS	243 367,20	5
2184	ACHAT DE MOBILIER	69,66	1
2184	ACHAT MOBILIER	71,75	1
2184	ACHAT MOBILIER	71,81	1
2184	FAUTEUIL DIRECTION ECOLE BEAUVIERE	118,80	1
2184	ACHAT DE MOBILIER	127,39	1
2184	ACHAT DE MOBILIER	175,44	1
2184	REFRIGERATEUR TOP ESSENTIELB ERT 85-55b1	208,00	1
2184	ACHAT DE MOBILIER	224,50	1
2184	MOBILIER CQ CENTRE VILLE	245,34	1
2184	MOBILIER PETITE ENFANCE	258,92	1
2184	ACHAT MOBILIER	289,44	1
2184	CHAISE TABLE ERGO. ECOLE CROIZAT ELEM.	335,70	1
2184	ACHAT DE MOBILIER	353,08	1
2184	MOBILIER POUR EAJE BRUN DE LUNE	357,60	1
2184	FAUTEUILS BUREAUX DPE	381,60	1
2184	MOBILIER ECOLE ELEMENTAIRE GAGARINE	394,75	1
2184	VIDEOPROJECTEUR ACER H5380BD	419,00	1
2184	MOBILIER ECOLE BEAUVIERE RASED	421,53	1
2184	MOBILIER SCOLAIRE MATERNELLE VILAR	426,22	1
2184	MOBILIER DE BUREAU ACTIONS EDUCATIVES	445,60	1
2184	MOBILIER PETITE ENFANCE	472,83	1
2184	FAUTEUIL WI MAX REFWR06/15RLOMB/B03B DPSS	492,92	1
2184	MOBILIER CQ CENTRE VILLE	494,90	1
2184	MOBILIER PETITE ENFANCE	496,00	1
2184	INSTRUMENTS A VENT CONSERVATOIRE	530,40	1
2184	ARMOIRE HAUTE BRIN DE LUNE	567,00	1
2184	MOBILIER POUR EAJE BRIN DE LUNE	630,00	15
2184	ACHAT MOBILIER GPV	664,02	15
2184	ACHAT MOBILIER	728,36	15
2184	CREDENCE POUR DOSSIERS SUSPENDUS	755,26	15
2184	2 FAUTEUILS DE BUREAU PLANETARIUM	878,76	15
2184	PLACARD AVEC DEUX PORTES	976,00	15
2184	MOBILIER RESTAURANT ECOLE A FRANCE	990,15	15
2184	MOBILIER PETITE ENFANCE ARMOIRES	1 100,00	15
2184	MOBILIER RESTAURANT ECOLE GRANDCLEMENT	1 136,14	15
2184	MOBILIER PETITE ENFANCE	1 138,80	15
2184	ACHAT MOBILIER	1 261,78	15
2184	TABOURET REGLABLE NOIR	1 331,24	15

Acquisition à titre onéreux (nature comptable)	Désignation du bien	Valeur acquisition	Durée amortissement en années
2184	ACHAT D EQUIPEMENT FROID POUR LA CUISINE SALLE 2 DE LA MFF	1 513,53	15
2184	ACHAT D EQUIPEMENT FROID POUR LA CUISINE SALLE 1 DE LA MFF	1 513,53	15
2184	MOBILIER ECOLE ELEMENTAIRE H WALLON	1 515,98	15
2184	MATERIEL 11 TABLES RONDES DIAMETRE 183	1 594,13	15
2184	ACHAT D EQUIPEMENT LAVERIE POUR LA SALLE 3 DE LA MFF	1 617,67	15
2184	ACHAT D EQUIPEMENT FROID POUR LA CUISINE SALLE 1 DE LA MFF F	1 768,00	15
2184	ACHAT D EQUIPEMENT FROID POUR LA CUISINE SALLE 2 DE LA MFF	1 768,00	15
2184	MATELAS MOUSSE ENFANTS ACTIONS EDUCATIVES	1 824,91	15
2184	MOBILIER RESTAURANT ECOLE MAT MAKARENKO A	2 024,59	15
2184	MOBILIER RESTAURANT ECOLE MAT MAKARENKO B	2 024,59	15
2184	MFF FOURNITURE EQUIPEMENT CUISSON -PIANO	2 335,00	15
2184	MOBILIER RESTAURANT ECOLE MAT LORCA	2 379,39	15
2184	ACHAT DE MOBILIER	2 745,25	15
2184	CASIER ANIMATEURS PERISCOLAIRE	3 102,00	15
2184	MOBILIER SCOLAIRE MATERNELLE BEAUVIERIE	4 860,44	15
2184	MOBILIER SCOLAIRE ELEMENTAIRE CURIE	7 316,06	15
2184	MOBILIER ELEMENTAIRE GS BEAUVIERIE	10 379,96	15
2184	MOBILIER SCOLAIRE ELEMENTAIRE WALLON	12 169,13	15
2188	FAUTEUIL SERVICE COMMUNICATION	114,00	1
2188	MICRO ONDE SAMSUNG MAT A.FRANCE	119,00	1
2188	MATERIEL INFORMATIQUE	154,80	1
2188	REFRIGERATEUR TOP LISTO RTL 114S	178,00	1
2188	MOBILIER POUR LES MANDOLINES	179,53	1
2188	ECRAN PROJECTION BIB	183,58	1
2188	FAUTEUIL	190,80	1
2188	TABLEAUX MURAEUX POUR FRACHON	245,16	1
2188	MATERIELS HALTE GARDERIE L ORANGE BLEUE	258,50	1
2188	CHARIOT A DEBARRASSER 3 NIVEAUX	282,00	1
2188	2 SIEGES BUREAU BIB	300,48	1
2188	REFRIGERATEUR BEKO ALSH FERY	328,00	1
2188	MATERIEL BIB	344,06	1
2188	CHARIOT SAC A LINGE	360,24	1
2188	SIEGE DE BUREAU ERONOMIQUE ACCOUDOIRS	374,50	1
2188	VESTIAIRE BIB PEREC	392,41	1
2188	MATERIEL BIB	395,74	1
2188	LAVE LINGE ECOLE MATERNELLE MAK B	399,00	1
2188	REFRIGERATEUR WHIRPOOL	399,00	1
2188	CUISINIERE CANDY RESTAURANT BEAUVIERIE	399,00	1
2188	CUISINIERE CANDY ECOLE ELEMENTAIRE LORCA	399,00	1
2188	CUISINIERE CANDY ECOLE VIENOT	399,00	1
2188	MATERIEL POUR JARDIN MOSAIQUE	424,00	1
2188	ACHATS CHAISES ET DRAISIENNES	430,00	1
2188	2 TABLES TOP CABINET ET SECRETARIAT MAIRE	434,44	1
2188	DIVERS FOURNITURES POUR DDSVA	435,94	1

Acquisition à titre onéreux (nature comptable)	Désignation du bien	Valeur acquisition	Durée amortissement en années
2188	TABEAU POUR LES VERCHERES	435,94	1
2188	LIT MATELAS VOIR DEVIS	479,83	1
2188	MOBILIER BIBLIOTHEQUE	500,83	1
2188	CHARIOT GALVANISE PORTE CAISSE	502,80	1
2188	PLAQUES ELECTRIQUE GROLIERES/CARCO	516,00	1
2188	TAPIS DE SOL DIVERS ECOLES	537,12	1
2188	COUCHETTES ACCUEIL DE LOISIR CACHIN	574,75	1
2188	MIPRO POUR CONSERVATOIRE	599,00	1
2188	LOT DE PETIT MATERIEL POUR CINEMA LES AMPHIS	610,80	10
2188	TAPIS DE SOL	630,00	10
2188	COMMANDE SOUFFLEUR BATTERIE ECOLE VIENOT	650,40	10
2188	VIDEOPROJECTEUR CARMAGNOLE	662,32	10
2188	MATERIEL HALTE GARDERIE LA BTE A MALICES	688,50	10
2188	MATERIEL ECOLES MAT LANGEVIN ET LORCA	714,72	10
2188	LAVE LINGE RESTAURANT ET MAT WALLON	738,00	10
2188	LECTEUR CD	756,00	10
2188	MATERIELS POUR ECOLES ELEM. MAKARENKO ET A. FRANCE	784,80	10
2188	MOBILIER GRANGE AUX LUTINS	819,47	10
2188	MATERIEL SCOLAIRE WALLON	877,00	10
2188	MATERIEL POUR CARCO	878,40	10
2188	TELE MATERIEL BUREAU DE M. LE MAIRE	898,89	10
2188	TAPIS DE SOL DIVERS ECOLES	926,88	10
2188	CHARIOT LIVRES BIB CHASSIGNE	935,04	10
2188	SECHE LINGE	949,00	10
2188	MOBILIER RESTAURANT ECOLE MAT CROIZAT	960,16	10
2188	CHAINE SAMSON CONSERVATOIRE	1 034,44	10
2188	ACCESSOIRES SCENE CHAPLIN	1 092,00	10
2188	CHARIOTS CADDIE POUR BIBLIOTHEQUES	1 183,25	10
2188	MATERIEL ELECTROMENAGER ECOLES	1 256,00	10
2188	ACHAT DE DRAPEAUX SERVICE FETES CEREMONIES	1 264,80	10
2188	VAISSELLE DDSVA	1 528,98	10
2188	MEUBLES DIVERS	1 542,80	10
2188	MEUBLES DIVERS	1 640,35	10
2188	PALAN POUR CHARLIE CHAPLIN	1 885,76	10
2188	SECHE LINGE	2 031,60	10
2188	FOURNITURE D'UN RADAR PEDAGOGIQUE	2 143,44	10
2188	ORDINATEURS POUR SERVICE COMMUNICATION	2 476,20	10
2188	12 SIEGES BUREAUX HOLLY	2 874,60	10
2188	MOBILIER BUREAU DU MAIRE	2 976,00	10
2188	CHARIOTS BI-BAC DIVERSES ECOLES	3 022,56	10
2188	REMORQUE TRANSPORT VELOS TEMPS SCOLAIRE	3 149,00	10
2188	MOBILIER RESTAURANT ECOLE MAT CROIZAT	3 193,13	10
2188	MOBILIERS POUR LES GROLIERES	3 405,17	10
2188	ENSEMBLE ELECTROMENAGER	3 441,60	10
2188	MOBILIER POUR DDSVA	3 640,14	10
2188	UPGRADE ENREGISTREUR MYNAVOICE	3 825,30	10
2188	ENSEMBLE MATERIEL DIVERS	3 838,85	10
2188	MELANGEUR ATEM 1 M/E REGIE VIDEO CM	4 232,40	10

Acquisition à titre onéreux (nature comptable)	Désignation du bien	Valeur acquisition	Durée amortissement en années
2188	BARNUMS CQ LA COTE/ TASE	4 971,60	10
2188	BARNUMS CQ DUMAS / GENAS	4 971,60	10
2188	MANGE DEBOUT CHAISES CHARIOTS CHAPITEAU	8 391,60	10
2188	MATERIEL DE NETTOYAGE POUR PALAIS DES SPORTS	8 471,76	10
2188	TABLES CHAISES CHARIOTS TENTES	8 800,27	10
2188	PROJECTEURS ET DIVERS ACCESSOIRES POUR CHAPLIN	8 842,85	10
2188	ENSEMBLE DE MOBILIER	9 204,00	10
2188	CAMERA OBJECTIF SERVICE COMMUNICATION	9 398,16	10
2188	DIVERS FOURNITURES POUR DDSVA	9 597,60	10
2188	ENSEMBLE DE MOBILIER	14 748,65	10
2188	SONORISATION DE LA SALLE DU CONSEIL MUNICIPAL	32 015,68	10
2188	MATERIEL RESTAURANT ECOLE MAKARENKO B	4 137,60	10
2188	MATERIEL D ECALADE	1 195,32	10
2188	LIGNE D EAU ET ENROULEUR PISCINE J GELET	2 061,36	10
2188	ACCESSOIRES ET MATERIEL DE MUSCULATION BATAG	2 168,22	10
2188	ACCESSOIRES DE MUSCULATION	6 857,88	10
2188	UNE FLUTE TRAVERSIERE BAROQUE CONSERV.	950,00	10
2188	EAGLE TONE CONSERVATOIRE	1 078,20	10
2188	FLIGHT CASE POUR VIBRAPHONE CONSERVATOIRE	1 350,00	10
2188	1 CLARINETTE D'ETUDE EN UT BUFFET CRAMPON E11	1 454,74	10
2188	UN HOUTBOIS BAROQUE CONSERVATOIRE	1 500,00	10
2188	HOUTBOIS POUR CONSERVATOIRE	1 500,00	10
2188	INSTRUMENTS A VENT CONSERVATOIRE	1 692,80	10
2188	LUTH AVEC ETUI CONSERVATOIRE	1 750,00	10
2188	3 FLUTES MARQUE YAMAHA YFL 282	1 849,92	10
2188	ENSEMBLE D INSTRUMENTS A CORDES CONSERVATOIRE	2 170,00	10
2188	INSTRUMENTS A VENT CONSERVATOIRE	6 963,48	10
2188	PIANO YAMAHA	6 824,74	10
	TOTAL GENERAL	1 110 709,14	

ELEMENTS DU BILAN			A 10,4
VARIATION DU PATRIMOINE (art L,300-5 code de l'urbanisme) - ETAT DES ENTREES D'IMMOBILISATIONS			2016
Acquisition à titre onéreux (nature comptable)	Désignation du bien	Valeur acquisition	Durée amortissement en années

2138	IMMEUBLE LE COPERNIC RUE JULES ROMAINS	802 800,00	néant
2138	ACQUISITION IMMEUBLE 61 RUE E ZOLA	1 683 000,00	néant
2138	ACQUISITION APPARTEMENTS ET PARKING PLACE BOISSIER	652 000,00	néant
	TOTAL GENERAL	3 137 800,00	

ELEMENTS DU BILAN					
VARIATION DU PATRIMOINE (art L. 300-5 code de l'urbanisme) - SORTIES					A10,5
ETAT DES D'IMMOBILISATIONS					
Désignation du bien	Valeur d'acquisition (coût historique)	Cumul des amortissements	Valeur nette comptable au jour de la cession	Prix de cession	Plus ou moins value
VENTE PARCELLE AP 432	57 559,96	néant	57 559,96	211 400,00	153 840,04
VENTE PARCELLES AW466 ET AW468	0,00	néant	0,00	3 000,00	3 000,00
TOTAL GENERAL	57 559,96				156 840,04

IV - ANNEXES										IV
ENGAGEMENTS HORS BILAN – ENGAGEMENTS DONNES ET RECUS										B1.1
EMPRUNTS GARANTIS PAR LA COMMUNE OU L'ETABLISSEMENT										

B1.1 – ETAT DES EMPRUNTS GARANTIS PAR LA COMMUNE OU L'ETABLISSEMENT (art. L. 2313-1 6°, L. 5211-36 et L. 5711-1 du CGCT)

Désignation du bénéficiaire	Année de mobilisation et profil d'amortissement de l'emprunt (1)		Objet de l'emprunt garanti	Organisme prêteur ou chef de file	Montant initial	Capital restant dû au 31/12/2016	Durée résiduelle	Périodicité des remboursements (2)	Taux initial			Taux à la date de vote du budget (5)			Catégorie d'emprunt (7)	Indices ou devises pouvant modifier l'emprunt	Annuité garantie au cours de l'exercice	
	Année	Profil							Taux (3)	Index (4)	Taux actuariel (5)	Taux (3)	Index (4)	Niveau de taux			En intérêts (6)	En capital
Total des emprunts contractés par des collectivités ou des EP (hors logements sociaux)					950 000,17 €	666 091,36 €											24 872,15 €	45 537,64 €
FONDATION DISPENSARE GENERAL	2008	P		LCL	950 000,17 €	666 091,36 €	12	M	F	Taux fixe à 3,5 %	3,65%	F	Taux fixe à 3,6 %	3,59%	A-1		24 872,15 €	45 537,64 €
Total des emprunts autres que ceux contractés par des collectivités ou des EP (hors logements sociaux)					1 174 953,85 €	893 928,14 €											39 421,05 €	49 892,77 €
ARALIS	1994	P	Amélioration logements	CAISSE DES DEPOTS ET CONSIGNATIONS	1 724,20 €	794,62 €	9	A	V	Livret A + 1,3	5,80%	V	Livret A + 1,3	2,16%	A-1		20,04 €	76,84 €
SCPI 155 RUE MARIUS GROSSO	2010	P		CAISSE DES DEPOTS ET CONSIGNATIONS	1 119 639,65 €	854 294,34 €	13	A	F	Taux fixe à 1,08 %	1,08%	F	Taux fixe à 1,08 %	4,29%	A-1		37 972,81 €	45 773,75 €
Une Souris Verte	2013	P		CAISSE DEPARAGNE	53 600,00 €	38 639,18 €	8	M	F	Taux fixe à 3,48 %	3,54%	F	Taux fixe à 3,48 %	3,47%	A-1		1 423,19 €	4 042,18 €
Total des emprunts contractés pour des opérations de logement social					23 461 206,44 €	20 630 742,86 €											313 012,70 €	690 906,85 €
SAHLM G ROSSET	2001	P		CAISSE DES DEPOTS ET CONSIGNATIONS	2 062,74 €	875,09 €	9	A	V	Livret A + 1,55	4,30%	V	Livret A + 1,55	2,30%	A-1		24,84 €	104,87 €
SAHLM G ROSSET	2001	P		CAISSE DES DEPOTS ET CONSIGNATIONS	2 132,81 €	1 085,37 €	10	A	V	Livret A + 1,3	4,30%	V	Livret A + 1,3	2,05%	A-1		24,46 €	107,87 €
SAHLM G ROSSET	2001	P		CAISSE DES DEPOTS ET CONSIGNATIONS	1 766,90 €	1 039,05 €	14	A	V	Livret A + 0,8	3,80%	V	Livret A + 0,8	1,57%	A-1		20,33 €	70,22 €
SAHLM G ROSSET	2000	P		CAISSE DES DEPOTS ET CONSIGNATIONS	24 072,05 €	14 830,26 €	16	A	V	Livret A + 0,8	3,80%	V	Livret A + 0,8	1,55%	A-1		244,45 €	940,72 €
SEMCODA	2005	P		DEXIA CL	78 000,00 €	54 212,80 €	18	T	V	Eurobor 03 M + 0,35	2,59%	V	Eurobor 03 M + 0,35	0,11%	A-1		99,97 €	2 308,95 €
SEMCODA	2009	P		CAISSE DES DEPOTS ET CONSIGNATIONS	137 247,04 €	120 481,64 €	32	A	V	Livret A + 0,45	2,20%	V	Livret A + 0,45	1,28%	A-1		1 785,04 €	2 831,72 €
SEMCODA	2009	P		CAISSE DES DEPOTS ET CONSIGNATIONS	20 203,34 €	16 443,33 €	42	A	V	Livret A + 0,45	2,20%	V	Livret A + 0,45	1,28%	A-1		271,89 €	307,55 €
SEMCODA	2009	P	acquisition foncières 14 logts grolieres	CAISSE DES DEPOTS ET CONSIGNATIONS	26 055,99 €	24 208,84 €	43	A	V	Livret A + 1,38	2,63%	V	Livret A + 1,38	2,13%	A-1		522,94 €	342,26 €
SEMCODA	2009	P	14 logt Grolieres	CAISSE DES DEPOTS ET CONSIGNATIONS	213 329,16 €	178 313,70 €	23	A	V	Livret A + 1,38	2,63%	V	Livret A + 1,38	2,13%	A-1		3 925,07 €	5 961,85 €
SEMCODA	2005	P	PRU 4 et 5 allée des Vergers	CAISSE DES DEPOTS ET CONSIGNATIONS	280 798,35 €	216 744,82 €	24	A	V	Livret A + 0,25	2,50%	V	Livret A + 0,25	1,13%	A-1		2 805,61 €	7 703,62 €
SEMCODA	2005	P	Haute Garderie les Grolieres	CAISSE DES DEPOTS ET CONSIGNATIONS	19 872,00 €	12 577,44 €	13	A	V	Livret A + 0,25	2,50%	V	Livret A + 0,25	1,09%	A-1		167,44 €	817,44 €
SEMCODA	2008	P		CREDIT FONCIER DE FRANCE	787 580,00 €	669 109,61 €	21	A	V	Livret A	3,00%	V	Livret A	0,75%	A-1		6 875,44 €	18 434,75 €

Désignation du bénéficiaire	Année de mobilisation et profil d'amortissement de l'emprunt (1)		Objet de l'emprunt garanti	Organisme prêteur ou chef de file	Montant initial	Capital restant dû au 31/12/2016	Durée résiduelle	Périodicité des remboursements (2)	Taux initial			Taux à la date de vote du budget (6)			Catégorie d'emprunt (7)	Indices ou devises pouvant modifier l'emprunt	Annuité garantie au cours de l'exercice	
	Année	Profil							Taux (3)	Index (4)	Taux actuariel (5)	Taux (3)	Index (4)	Niveau de taux			En intérêts (8)	En capital
DYNACITE OP	2008	P	logt Berrios - Debussy	CAISSE DES DEPOTS ET CONSIGNATIONS	24 682,00 €	12 175,66 €	7	A	V	Livret A + 0,8	4,80%	V	Livret A + 0,8	1,55%	A-1		216,56 €	1 795,65 €
HABITAT DE L'AIN	2008	P	60 logt le bois Galant	CAISSE DES DEPOTS ET CONSIGNATIONS	54 150,00 €	33 617,71 €	11	A	V	Livret A + 0,45	3,95%	V	Livret A + 0,45	1,29%	A-1		530,02 €	2 935,14 €
HAB MODERNE RHONE ALPES	2009	P		CAISSE DES DEPOTS ET CONSIGNATIONS	21 682,20 €	14 228,14 €	12	A	V	Livret A + 0,25	4,35%	V	Livret A + 0,25	1,02%	A-1		192,95 €	1 200,25 €
HAB MODERNE RHONE ALPES	2010	P	acq foncières 18 logt Av g rouge	CAISSE DES DEPOTS ET CONSIGNATIONS	83 390,86 €	77 688,49 €	44	A	V	Livret A + 0,6	2,35%	V	Livret A + 0,6	1,85%	A-1		1 459,20 €	1 137,83 €
HAB MODERNE RHONE ALPES	2010	P	3 logts av G Rougé	CAISSE DES DEPOTS ET CONSIGNATIONS	21 213,49 €	19 774,80 €	34	A	V	Livret A + (-0,2)	1,55%	V	Livret A + (-0,2)	1,05%	A-1		201,94 €	457,55 €
HAB MODERNE RHONE ALPES	2010	P	acq foncières 3 logt AV G Rougé	CAISSE DES DEPOTS ET CONSIGNATIONS	10 938,75 €	10 014,42 €	44	A	V	Livret A + (-0,2)	1,55%	V	Livret A + (-0,2)	1,05%	A-1		107,02 €	178,36 €
HAB MODERNE RHONE ALPES	2010	P	18 logt av G rouge	CAISSE DES DEPOTS ET CONSIGNATIONS	175 744,76 €	156 477,94 €	34	A	V	Livret A + 0,6	2,35%	V	Livret A + 0,6	1,85%	A-1		2 993,41 €	3 327,91 €
HAB MODERNE RHONE ALPES	2010	P		CAISSE DES DEPOTS ET CONSIGNATIONS	70 466,25 €	66 680,04 €	44	A	V	Livret A + 1,13	2,88%	V	Livret A + 1,13	2,37%	A-1		1 649,67 €	653,86 €
HAB MODERNE RHONE ALPES	2010	P		CAISSE DES DEPOTS ET CONSIGNATIONS	71 085,60 €	63 178,36 €	24	A	V	Livret A + 1,13	2,88%	V	Livret A + 1,13	2,37%	A-1		1 545,21 €	1 746,36 €
HAB MODERNE RHONE ALPES	2010	P		CAISSE DES DEPOTS ET CONSIGNATIONS	11 295,30 €	10 516,86 €	34	A	V	Livret A + 0,6	2,35%	V	Livret A + 0,6	1,85%	A-1		198,06 €	180,29 €
HAB MODERNE RHONE ALPES	2010	P		CAISSE DES DEPOTS ET CONSIGNATIONS	357 075,45 €	332 467,23 €	34	A	V	Livret A + 0,6	2,35%	V	Livret A + 0,6	1,85%	A-1		6 261,35 €	5 883,89 €
HAB MODERNE RHONE ALPES	2010	P		CAISSE DES DEPOTS ET CONSIGNATIONS	150 735,45 €	145 173,52 €	44	A	V	Livret A + 0,6	2,35%	V	Livret A + 0,6	1,85%	A-1		2 716,69 €	1 674,73 €
HAB MODERNE RHONE ALPES	2010	P		CAISSE DES DEPOTS ET CONSIGNATIONS	12 645,90 €	9 666,27 €	14	A	V	Livret A + 0,6	1,85%	V	Livret A + 0,6	1,85%	A-1		199,42 €	572,60 €
HAB MODERNE RHONE ALPES	2011	P		CAISSE DES DEPOTS ET CONSIGNATIONS	48 790,05 €	46 698,86 €	44	A	V	Livret A + 0,6	2,60%	V	Livret A + 0,6	1,85%	A-1		876,12 €	659,12 €
HAB MODERNE RHONE ALPES	2011	P		CAISSE DES DEPOTS ET CONSIGNATIONS	136 482,00 €	127 174,56 €	34	A	V	Livret A + 0,6	2,60%	V	Livret A + 0,6	1,85%	A-1		2 400,11 €	2 561,01 €
HAB MODERNE RHONE ALPES	2011	P		CAISSE DES DEPOTS ET CONSIGNATIONS	160 163,25 €	148 396,48 €	35	A	V	Livret A + 0,6	2,85%	V	Livret A + 0,6	1,85%	A-1		2 800,77 €	2 996,68 €
HAB MODERNE RHONE ALPES	2011	P		CAISSE DES DEPOTS ET CONSIGNATIONS	208 932,20 €	199 786,50 €	45	A	V	Livret A + 0,6	2,85%	V	Livret A + 0,6	1,85%	A-1		3 748,06 €	2 831,19 €
HAB MODERNE RHONE ALPES	2012	P		CAISSE DES DEPOTS ET CONSIGNATIONS	70 137,45 €	65 646,02 €	36	A	V	Livret A + 0,6	2,85%	V	Livret A + 0,6	1,85%	A-1		1 238,05 €	1 275,80 €
HAB MODERNE RHONE ALPES	2012	P		CAISSE DES DEPOTS ET CONSIGNATIONS	26 762,55 €	25 573,71 €	46	A	V	Livret A + 0,6	2,85%	V	Livret A + 0,6	1,85%	A-1		479,61 €	350,89 €
HAB MODERNE RHONE ALPES	2012	P		CAISSE DES DEPOTS ET CONSIGNATIONS	3 881,70 €	3 665,45 €	45	A	V	Livret A + (-0,2)	2,05%	V	Livret A + (-0,2)	1,05%	A-1		39,14 €	61,74 €
HAB MODERNE RHONE ALPES	2012	P		CAISSE DES DEPOTS ET CONSIGNATIONS	13 772,55 €	12 728,43 €	36	A	V	Livret A + (-0,2)	2,05%	V	Livret A + (-0,2)	1,05%	A-1		136,69 €	288,79 €
HAB MODERNE RHONE ALPES	2012	P		CAISSE DES DEPOTS ET CONSIGNATIONS	39 888,00 €	37 367,54 €	35	A	V	Livret A + 0,6	2,85%	V	Livret A + 0,6	1,39%	A-1		610,10 €	763,43 €
HAB MODERNE RHONE ALPES	2012	P		CAISSE DES DEPOTS ET CONSIGNATIONS	14 832,45 €	14 185,21 €	45	A	V	Livret A + 0,6	2,85%	V	Livret A + 0,6	1,39%	A-1		230,29 €	207,72 €
HAB MODERNE RHONE ALPES	2013	P		CAISSE DES DEPOTS ET CONSIGNATIONS	24 795,00 €	21 632,98 €	17	A	V	Livret A + 0,6	1,85%	V	Livret A + 0,6	1,85%	A-1		420,07 €	1 073,52 €
HAB MODERNE RHONE ALPES	2001	P	Construction 41 garages aériens	CAISSE DES DEPOTS ET CONSIGNATIONS	23 629,38 €	10 819,87 €	10	A	V	Livret A	3,00%	V	Livret A	0,75%	A-1		89,63 €	1 130,72 €
HAB MODERNE RHONE ALPES	2006	P	144 Logements Petit Pont	CAISSE DES DEPOTS ET CONSIGNATIONS	23 870,25 €	9 305,62 €	4	A	V	Livret A + 0,65	2,90%	V	Livret A + 0,65	1,45%	A-1		193,23 €	1 799,03 €
HAB MODERNE RHONE ALPES	2008	P	compactage des prets 10633332 10533333	CAISSE DES DEPOTS ET CONSIGNATIONS	475 661,95 €	356 245,26 €	16	A	V	Livret A + 1,31	3,31%	V	Livret A + 1,31	2,96%	A-1		8 620,65 €	16 655,88 €
ALLIAD HABITAT	2003	P		CAISSE DES DEPOTS ET CONSIGNATIONS	243 824,70 €	175 955,02 €	21	A	V	Livret A + 0,25	3,25%	V	Livret A + 0,25	1,06%	A-1		2 265,84 €	6 911,75 €

Désignation du bénéficiaire	Année de mobilisation et profil d'amortissement de l'emprunt (1)		Objet de l'emprunt garanti	Organisme prêteur ou chef de file	Montant initial	Capital restant dû au 31/12/2016	Durée résiduelle	Périodicité des remboursements (2)	Taux initial			Taux à la date de vote du budget (6)			Catégorie d'emprunt (7)	Indices ou devises pouvant modifier l'emprunt	Annuité garantie au cours de l'exercice	
	Année	Profil							Taux (3)	Index (4)	Taux actuariel (5)	Taux (3)	Index (4)	Niveau de taux			En intérêts (8)	En capital
ALLIADE HABITAT	2005	P		CAISSE DES DEPOTS ET CONSIGNATIONS	31 161,75 €	9 430,26 €	3	A	V	Livret A + 0,25	2,50%	V	Livret A + 0,25	1,12%	A-1		146,44 €	2 285,25 €
ALLIADE HABITAT	2005	P		CAISSE DES DEPOTS ET CONSIGNATIONS	7 756,05 €	2 366,89 €	4	A	V	Livret A + 0,25	2,25%	V	Livret A + 0,25	1,00%	A-1		29,61 €	593,77 €
ALLIADE HABITAT	2007	P		CAISSE DES DEPOTS ET CONSIGNATIONS	47 242,20 €	42 676,93 €	40	A	V	Livret A + 0,65	3,40%	V	Livret A + 0,65	1,50%	A-1		716,12 €	724,51 €
ALLIADE HABITAT	2007	P		CAISSE DES DEPOTS ET CONSIGNATIONS	291 218,40 €	239 969,32 €	25	A	V	Livret A + 0,65	3,40%	V	Livret A + 0,65	1,50%	A-1		4 080,08 €	7 344,57 €
ALLIADE HABITAT	2006	P		CAISSE DES DEPOTS ET CONSIGNATIONS	177 978,17 €	120 527,95 €	13	A	V	Livret A + 1,3	4,05%	V	Livret A + 1,3	2,05%	A-1		2 628,76 €	7 674,78 €
ALLIADE HABITAT	2006	P		CAISSE DES DEPOTS ET CONSIGNATIONS	24 194,36 €	15 821,69 €	12	A	V	Livret A + 1,3	4,05%	V	Livret A + 1,3	2,05%	A-1		347,04 €	1 107,31 €
ALLIADE HABITAT	2006	P		CAISSE DES DEPOTS ET CONSIGNATIONS	131 350,09 €	90 603,17 €	14	A	V	Livret A + 1,3	4,05%	V	Livret A + 1,3	2,05%	A-1		1 990,35 €	6 486,97 €
ALLIADE HABITAT	2006	P		CAISSE DES DEPOTS ET CONSIGNATIONS	7 678,08 €	5 503,31 €	14	A	V	Livret A + 1,3	4,05%	V	Livret A + 1,3	2,05%	A-1		119,39 €	320,68 €
ALLIADE HABITAT	2007	P		CAISSE DES DEPOTS ET CONSIGNATIONS	27 404,91 €	20 258,91 €	14	A	V	Livret A + 1,3	4,05%	V	Livret A + 1,3	2,04%	A-1		490,33 €	1 061,64 €
ALLIADE HABITAT	2009	P		CAISSE DES DEPOTS ET CONSIGNATIONS	162 655,65 €	93 260,09 €	7	A	V	Livret A + 0,25	4,25%	V	Livret A + 0,25	1,00%	A-1		1 309,49 €	11 019,26 €
ALLIADE HABITAT	2009	P		CAISSE DES DEPOTS ET CONSIGNATIONS	50 026,65 €	28 498,65 €	8	A	V	Livret A + 0,25	2,00%	V	Livret A + 0,25	1,13%	A-1		398,33 €	3 367,26 €
ALLIADE HABITAT	2009	P		CAISSE DES DEPOTS ET CONSIGNATIONS	61 346,40 €	56 450,57 €	43	A	V	Livret A + 0,25	1,50%	V	Livret A + 0,25	1,00%	A-1		574,97 €	1 046,70 €
ALLIADE HABITAT	2009	P		CAISSE DES DEPOTS ET CONSIGNATIONS	57 305,40 €	49 822,10 €	33	A	F	Livret A + (-0,3)	0,95%	F	Livret A + (-0,3)	0,45%	A-1		230,49 €	1 397,53 €
ALLIADE HABITAT	2008	P		CAISSE DES DEPOTS ET CONSIGNATIONS	124 804,50 €	110 293,25 €	33	A	V	Livret A + 0,25	1,50%	V	Livret A + 0,25	1,00%	A-1		1 131,03 €	2 809,47 €
ALLIADE HABITAT	2009	P		CAISSE DES DEPOTS ET CONSIGNATIONS	274 209,75 €	211 842,25 €	18	A	V	Livret A + 0,25	1,50%	V	Livret A + 0,25	1,00%	A-1		2 225,36 €	10 693,22 €
ALLIADE HABITAT	2010	P		CAISSE DES DEPOTS ET CONSIGNATIONS	136 173,90 €	87 984,00 €	8	A	V	Livret A + 0,6	1,65%	V	Livret A + 0,6	1,39%	A-1		1 551,75 €	9 020,47 €
ALLIADE HABITAT	2010	P		CAISSE DES DEPOTS ET CONSIGNATIONS	220 500,00 €	189 459,55 €	23	A	V	Livret A + 0,6	1,65%	V	Livret A + 0,6	1,41%	A-1		3 134,31 €	6 434,51 €
ALLIADE HABITAT	2010	P		CAISSE DES DEPOTS ET CONSIGNATIONS	33 326,10 €	21 424,65 €	9	A	V	Livret A + 0,6	1,65%	V	Livret A + 0,6	1,35%	A-1		319,27 €	2 224,81 €
ALLIADE HABITAT	2010	P		CAISSE DES DEPOTS ET CONSIGNATIONS	181 754,40 €	164 208,50 €	34	A	V	Livret A + 0,6	2,35%	V	Livret A + 0,6	1,35%	A-1		2 267,93 €	3 786,80 €
ALLIADE HABITAT	2010	P		CAISSE DES DEPOTS ET CONSIGNATIONS	59 706,15 €	55 739,73 €	44	A	V	Livret A + 0,6	2,35%	V	Livret A + 0,6	1,35%	A-1		764,95 €	923,42 €
ALLIADE HABITAT	2011	P		CAISSE DES DEPOTS ET CONSIGNATIONS	104 391,45 €	96 254,19 €	34	A	V	Livret A + 0,6	2,60%	V	Livret A + 0,6	1,39%	A-1		1 572,71 €	2 040,32 €
ALLIADE HABITAT	2011	P		CAISSE DES DEPOTS ET CONSIGNATIONS	55 289,65 €	52 344,39 €	44	A	V	Livret A + 0,6	2,60%	V	Livret A + 0,6	1,39%	A-1		950,16 €	790,52 €
ALLIADE HABITAT	2012	P		CAISSE DES DEPOTS ET CONSIGNATIONS	157 761,15 €	137 794,83 €	20	A	V	Livret A + 0,6	2,85%	V	Livret A + 0,6	1,39%	A-1		2 282,48 €	5 485,02 €
ALLIADE HABITAT	2012	P		CAISSE DES DEPOTS ET CONSIGNATIONS	97 749,90 €	91 264,20 €	35	A	V	Livret A + 0,6	2,85%	V	Livret A + 0,6	1,39%	A-1		1 490,06 €	1 864,56 €
ALLIADE HABITAT	2012	P		CAISSE DES DEPOTS ET CONSIGNATIONS	93 517,95 €	77 854,01 €	16	A	V	Livret A + 0,6	2,85%	V	Livret A + 0,6	1,48%	A-1		1 313,51 €	4 240,36 €
ALLIADE HABITAT	2012	P		CAISSE DES DEPOTS ET CONSIGNATIONS	143 451,90 €	133 426,76 €	36	A	V	Livret A + 0,6	2,85%	V	Livret A + 0,6	1,35%	A-1		1 839,93 €	2 864,15 €
ALLIADE HABITAT	2012	P		CAISSE DES DEPOTS ET CONSIGNATIONS	90 387,00 €	84 070,30 €	36	A	V	Livret A + 0,6	2,85%	V	Livret A + 0,6	1,35%	A-1		1 159,31 €	1 804,66 €
ALLIADE HABITAT	2013	P		CAISSE DES DEPOTS ET CONSIGNATIONS	443 885,85 €	419 453,80 €	37	A	V	Livret A + 0,6	1,85%	V	Livret A + 0,6	1,35%	A-1		5 780,04 €	8 687,39 €

Désignation du bénéficiaire	Année de mobilisation et d'amortissement de l'emprunt (1)		Objet de l'emprunt garanti	Organisme prêteur ou chef de file	Montant initial	Capital restant dû au 31/12/2016	Durée résiduelle	Périodicité des remboursements (2)	Taux initial				Taux à la date de vote du budget (6)			Catégorie d'emprunt (7)	Indices ou devises pouvant modifier l'emprunt	Annuité garantie au cours de l'exercice	
	Année	Profil							Taux (3)	Index (4)	Taux actuariel (5)	Taux (3)	Index (4)	Niveau de taux	En intérêts (8)			En capital	
ALLIADE HABITAT	2013	P		CAISSE DES DEPOTS ET CONSIGNATIONS	51 125,55 €	49 064,37 €	47	A	V	Livret A + 0,6	1,85%	V	Livret A + 0,6	1,35%	A-1		672,42 €	744,28 €	
ALLIADE HABITAT	2013	P		CAISSE DES DEPOTS ET CONSIGNATIONS	89 881,35 €	84 084,53 €	37	A	V	Livret A + (-0,2)	1,05%	V	Livret A + (-0,2)	0,55%	A-1		473,71 €	2 044,14 €	
ALLIADE HABITAT	2013	P		CAISSE DES DEPOTS ET CONSIGNATIONS	10 811,25 €	10 276,28 €	47	A	V	Livret A + (-0,2)	1,05%	V	Livret A + (-0,2)	0,55%	A-1		57,57 €	191,15 €	
ALLIADE HABITAT	2013	P		CAISSE DES DEPOTS ET CONSIGNATIONS	102 725,00 €	97 070,87 €	37	A	V	Livret A + 0,6	1,85%	V	Livret A + 0,6	1,35%	A-1		1 337,63 €	2 012,77 €	
ALLIADE HABITAT	1996	P		CAISSE DES DEPOTS ET CONSIGNATIONS	53 719,57 €	27 125,86 €	11	A	V	Livret A + 0,8	4,30%	V	Livret A + 0,8	1,61%	A-1		524,33 €	2 003,51 €	
ALLIADE HABITAT	2014	P		CAISSE DES DEPOTS ET CONSIGNATIONS	528 442,05 €	509 710,08 €	37	A	V	Livret A + 0,6	1,85%	V	Livret A + 0,6	1,41%	A-1		8 310,48 €	9 695,11 €	
ALLIADE HABITAT	2014	P		CAISSE DES DEPOTS ET CONSIGNATIONS	131 778,30 €	128 383,93 €	47	A	V	Livret A + 0,6	1,85%	V	Livret A + 0,6	1,41%	A-1		2 082,48 €	1 768,80 €	
ALLIADE HABITAT	2014	P		CAISSE DES DEPOTS ET CONSIGNATIONS	513 010,20 €	468 708,76 €	18	A	V	Livret A + 0,6	1,85%	V	Livret A + 0,6	1,35%	A-1		6 636,32 €	22 869,43 €	
ALLIADE HABITAT	2000	P	Construction 16 logements	CAISSE DES DEPOTS ET CONSIGNATIONS	155 349,36 €	99 010,46 €	15	A	V	Livret A + 1,3	3,55%	V	Livret A + 1,3	2,11%	A-1		2 410,79 €	5 806,64 €	
ALLIADE HABITAT	2000	P	Construction 8 logements	CAISSE DES DEPOTS ET CONSIGNATIONS	69 616,45 €	43 106,40 €	15	A	V	Livret A + 0,8	3,05%	V	Livret A + 0,8	1,61%	A-1		823,11 €	2 621,76 €	
ALLIADE HABITAT	1999	P	Construction 13 logements locaux	CREDIT FONCIER DE FRANCE	108 665,66 €	49 533,75 €	8	A	F	Taux fixe à 4,9 %	4,90%	F	Taux fixe à 4,9 %	4,89%	A-1		2 670,33 €	4 962,68 €	
ALLIADE HABITAT	1999	P		CAISSE DES DEPOTS ET CONSIGNATIONS	22 881,67 €	13 400,29 €	15	A	V	Livret A + 0,8	3,05%	V	Livret A + 0,8	1,55%	A-1		221,73 €	904,83 €	
ALLIADE HABITAT	1999	P		CAISSE DES DEPOTS ET CONSIGNATIONS	86 118,56 €	52 017,84 €	15	A	V	Livret A + 1,3	3,55%	V	Livret A + 1,3	2,05%	A-1		1 136,00 €	3 396,53 €	
ALLIADE HABITAT	2001	P		CAISSE DES DEPOTS ET CONSIGNATIONS	29 718,48 €	0,00 €	0	A	V	Livret A	3,00%	V	Livret A	1,00%	A-1		23,23 €	2 323,35 €	
ALLIADE HABITAT	2001	P		CAISSE DES DEPOTS ET CONSIGNATIONS	2 822,66 €	0,00 €	0	A	V	Livret A + 1,2	4,20%	V	Livret A + 1,2	2,19%	A-1		4,86 €	226,50 €	
ALLIADE HABITAT	2001	P		CAISSE DES DEPOTS ET CONSIGNATIONS	11 212,30 €	0,00 €	0	A	V	Livret A + 1,2	4,20%	V	Livret A + 1,2	2,19%	A-1		19,78 €	889,69 €	
ALLIADE HABITAT	2001	P		CAISSE DES DEPOTS ET CONSIGNATIONS	198 601,95 €	0,00 €	0	A	V	Livret A	3,00%	V	Livret A	1,00%	A-1		155,26 €	15 526,41 €	
ALLIADE HABITAT	2008	P	7 logt H Barbusse	CREDIT FONCIER DE FRANCE	108 552,00 €	91 020,71 €	21	A	V	Livret A	3,00%	V	Livret A	0,75%	A-1		935,35 €	2 514,05 €	
SOLLAR	2012	P		CAISSE DES DEPOTS ET CONSIGNATIONS	154 443,56 €	120 519,81 €	10	A	V	Livret A + 1,2	3,45%	V	Livret A + 1,2	1,99%	A-1		2 854,82 €	9 244,59 €	
SOLLAR	2013	P		CAISSE DES DEPOTS ET CONSIGNATIONS	301 117,80 €	259 512,77 €	13	A	V	Livret A + 1,2	3,45%	V	Livret A + 1,2	1,94%	A-1		6 037,87 €	14 935,81 €	
SOLLAR	1992	P	Construction 25 pavillons PLA cibles Tase	44 791,52 €	20 915,09 €	10	A	V	V	Livret A + 1,3	5,80%	V	Livret A + 1,3	2,33%	A-1		522,51 €	1 901,37 €	
SOLLAR	1995	P	Réalisation 50 logements cibles Tase	432 712,03 €	242 587,07 €	13	A	V	V	Livret A + 1,3	5,80%	V	Livret A + 1,3	1,87%	A-1		4 945,90 €	17 327,65 €	
SOLLAR	2002	P	Construction 35 logements Domaine	259 627,73 €	209 895,84 €	21	A	V	V	Livret A + 1,2	4,20%	V	Livret A + 1,2	1,95%	A-1		4 249,50 €	8 027,12 €	
SOLLAR	2002	P	Construction 35 logements Domaine	64 524,62 €	56 397,53 €	36	A	V	V	Livret A + 1,2	4,20%	V	Livret A + 1,2	1,95%	A-1		1 120,70 €	1 074,21 €	
ERILIA	2011	P		CAISSE DES DEPOTS ET CONSIGNATIONS	257 029,68 €	236 520,90 €	35	A	V	Livret A + 0,25	2,50%	V	Livret A + 0,25	1,00%	A-1		2 421,42 €	5 621,16 €	
ERILIA	2011	P		CAISSE DES DEPOTS ET CONSIGNATIONS	67 157,72 €	63 517,38 €	45	A	V	Livret A + 0,25	2,50%	V	Livret A + 0,25	1,00%	A-1		646,31 €	1 113,44 €	
ERILIA	2012	P		CAISSE DES DEPOTS ET CONSIGNATIONS	518 454,81 €	489 014,77 €	35	A	V	Livret A + 0,25	2,50%	V	Livret A + 0,25	1,08%	A-1		6 237,57 €	9 980,78 €	
ERILIA	2012	P		CAISSE DES DEPOTS ET CONSIGNATIONS	161 952,06 €	156 704,26 €	45	A	V	Livret A + 0,25	2,50%	V	Livret A + 0,25	1,08%	A-1		1 987,24 €	2 274,90 €	

Désignation du bénéficiaire	Année de mobilisation et profil d'amortissement de l'emprunt (1)		Objet de l'emprunt garanti	Organisme prêteur ou chef de file	Montant initial	Capital restant dû au 31/12/2016	Durée résiduelle	Périodicité des remboursements (2)	Taux initial			Taux à la date de vote du budget (6)			Catégorie d'emprunt (7)	Indices ou devises pouvant modifier l'emprunt	Annuité garantie au cours de l'exercice	
	Année	Profil							Taux (3)	Index (4)	Taux actuariel (5)	Taux (3)	Index (4)	Niveau de taux			En intérêts (8)	En capital
PROJET HUMANISME	1995	P	Amélioration logement	CAISSE DES DEPOTS ET CONSIGNATIONS	1 600,71 €	787,97 €	10	A	V	Livret A + 1,3	5,80%	V	Livret A + 1,3	2,09%	A-1		18,71 €	68,15 €
SFHE	2008	P		CAISSE DES DEPOTS ET CONSIGNATIONS	518 885,10 €	413 088,89 €	27	A	V	Livret A + 0,8	4,30%	V	Livret A + 0,8	1,67%	A-1		7 740,51 €	16 939,16 €
SFHE	2012	P		CAISSE DES DEPOTS ET CONSIGNATIONS	153 027,36 €	144 089,74 €	36	A	V	Livret A + 1,1	3,35%	V	Livret A + 1,1	1,85%	A-1		2 717,47 €	2 800,31 €
SFHE	2012	P		CAISSE DES DEPOTS ET CONSIGNATIONS	95 489,07 €	91 787,14 €	46	A	V	Livret A + 1,1	3,35%	V	Livret A + 1,1	1,85%	A-1		1 720,98 €	1 258,10 €
SFHE	2012	P		CAISSE DES DEPOTS ET CONSIGNATIONS	136 919,15 €	128 830,47 €	35	A	V	Livret A + 1,05	3,30%	V	Livret A + 1,05	1,80%	A-1		2 384,47 €	2 528,00 €
SCP HLM RHONE SAONE HABITAT	2012	P		CAISSE DES DEPOTS ET CONSIGNATIONS	42 184,35 €	40 058,75 €	46	A	V	Livret A + 0,6	2,85%	V	Livret A + 0,6	1,35%	A-1		549,24 €	625,49 €
SCP HLM RHONE SAONE HABITAT	2012	P		CAISSE DES DEPOTS ET CONSIGNATIONS	224 654,70 €	208 954,69 €	36	A	V	Livret A + 0,6	2,85%	V	Livret A + 0,6	1,35%	A-1		2 881,44 €	4 485,44 €
SCP HLM RHONE SAONE HABITAT	2012	P		CAISSE DES DEPOTS ET CONSIGNATIONS	37 753,50 €	34 688,56 €	36	A	V	Livret A + (-0,2)	2,05%	V	Livret A + (-0,2)	0,55%	A-1		195,45 €	868,68 €
SCP HLM RHONE SAONE HABITAT	2012	P		CAISSE DES DEPOTS ET CONSIGNATIONS	7 514,25 €	7 050,07 €	46	A	V	Livret A + (-0,2)	2,05%	V	Livret A + (-0,2)	0,55%	A-1		39,51 €	134,37 €
Immobilière Rhône Alpes	2011	P		CAISSE DES DEPOTS ET CONSIGNATIONS	325 267,00 €	311 022,71 €	44	A	V	Livret A + 0,6	2,60%	V	Livret A + 0,6	1,45%	A-1		5 051,52 €	4 687,15 €
Immobilière Rhône Alpes	2011	P		CAISSE DES DEPOTS ET CONSIGNATIONS	909 880,00 €	846 950,83 €	34	A	V	Livret A + 0,6	2,60%	V	Livret A + 0,6	1,45%	A-1		13 838,46 €	17 953,00 €
Immobilière Rhône Alpes	2011	P		CAISSE DES DEPOTS ET CONSIGNATIONS	1 067 755,00 €	986 366,20 €	35	A	V	Livret A + 0,6	2,85%	V	Livret A + 0,6	1,35%	A-1		13 612,09 €	21 936,48 €
Immobilière Rhône Alpes	2011	P		CAISSE DES DEPOTS ET CONSIGNATIONS	1 396 548,00 €	1 328 065,17 €	45	A	V	Livret A + 0,6	2,85%	V	Livret A + 0,6	1,35%	A-1		18 217,21 €	21 354,80 €
Immobilière Rhône Alpes	2012	P		CAISSE DES DEPOTS ET CONSIGNATIONS	467 563,00 €	436 346,41 €	36	A	V	Livret A + 0,6	2,85%	V	Livret A + 0,6	1,35%	A-1		6 017,13 €	9 366,63 €
Immobilière Rhône Alpes	2012	P		CAISSE DES DEPOTS ET CONSIGNATIONS	178 417,00 €	170 019,87 €	46	A	V	Livret A + 0,6	2,85%	V	Livret A + 0,6	1,35%	A-1		2 331,11 €	2 854,76 €
Immobilière Rhône Alpes	2012	P		CAISSE DES DEPOTS ET CONSIGNATIONS	25 875,00 €	24 357,44 €	46	A	V	Livret A + (-0,2)	2,05%	V	Livret A + (-0,2)	0,55%	A-1		136,52 €	464,24 €
Immobilière Rhône Alpes	2012	P		CAISSE DES DEPOTS ET CONSIGNATIONS	91 817,00 €	84 573,51 €	36	A	V	Livret A + (-0,2)	2,05%	V	Livret A + (-0,2)	0,55%	A-1		476,81 €	2 119,14 €
Immobilière Rhône Alpes	2012	P		CAISSE DES DEPOTS ET CONSIGNATIONS	265 920,00 €	248 116,92 €	35	A	V	Livret A + 0,6	2,85%	V	Livret A + 0,6	1,39%	A-1		4 087,30 €	5 089,54 €
Immobilière Rhône Alpes	2012	P		CAISSE DES DEPOTS ET CONSIGNATIONS	98 883,00 €	94 556,07 €	45	A	V	Livret A + 0,6	2,85%	V	Livret A + 0,6	1,39%	A-1		1 535,25 €	1 384,79 €
Immobilière Rhône Alpes	2013	P		CAISSE DES DEPOTS ET CONSIGNATIONS	165 300,00 €	143 725,59 €	17	A	V	Livret A + 0,6	1,85%	V	Livret A + 0,6	1,35%	A-1		2 041,24 €	7 477,12 €
Immobilière Rhône Alpes	2012	P		CAISSE DES DEPOTS ET CONSIGNATIONS	100 419,88 €	73 559,07 €	10	A	V	Livret A	2,25%	V	Livret A	0,75%	A-1		604,82 €	7 059,02 €
Immobilière Rhône Alpes	2012	P		CAISSE DES DEPOTS ET CONSIGNATIONS	106 846,79 €	52 037,50 €	4	A	V	Livret A + 0,65	2,90%	V	Livret A + 0,65	1,45%	A-1		1 221,51 €	11 985,53 €
Immobilière Rhône Alpes	2012	P		CAISSE DES DEPOTS ET CONSIGNATIONS	416 015,71 €	356 245,26 €	16	A	V	Livret A + 1,31	3,56%	V	Livret A + 1,31	2,06%	A-1		8 620,95 €	16 955,98 €
Immobilière Rhône Alpes	2012	P		CAISSE DES DEPOTS ET CONSIGNATIONS	296 782,58 €	224 118,13 €	11	A	V	Livret A + 0,45	2,70%	V	Livret A + 0,45	1,28%	A-1		3 533,44 €	19 567,61 €
Immobilière Rhône Alpes	2012	P		CAISSE DES DEPOTS ET CONSIGNATIONS	125 053,83 €	94 854,16 €	12	A	V	Livret A + 0,25	2,50%	V	Livret A + 0,25	1,02%	A-1		1 286,38 €	8 055,02 €
Immobilière Rhône Alpes	2012	P		CAISSE DES DEPOTS ET CONSIGNATIONS	543 879,08 €	516 471,29 €	44	A	V	Livret A + 0,6	2,85%	V	Livret A + 0,6	1,35%	A-1		7 087,87 €	8 556,20 €
Immobilière Rhône Alpes	2012	P		CAISSE DES DEPOTS ET CONSIGNATIONS	136 222,69 €	124 745,77 €	34	A	V	Livret A + (-0,2)	2,05%	V	Livret A + (-0,2)	0,55%	A-1		704,41 €	3 328,37 €
Immobilière Rhône Alpes	2012	P		CAISSE DES DEPOTS ET CONSIGNATIONS	70 955,47 €	66 545,87 €	44	A	V	Livret A + (-0,2)	2,05%	V	Livret A + (-0,2)	0,55%	A-1		373,34 €	1 333,58 €

Désignation du bénéficiaire	Année de mobilisation et profil d'amortissement de l'emprunt (1)		Objet de l'emprunt garanti	Organisme prêteur ou chef de file	Montant initial	Capital restant dû au 31/12/2016	Durée résiduelle (2)	Périodicité des remboursements (2)	Taux initial			Taux à la date de vote du budget (6)			Catégorie d'emprunt (7)	Indices ou devises pouvant modifier l'emprunt	Annuité garantie au cours de l'exercice	
	Année	Profil							Taux (3)	Index (4)	Taux actuariel (5)	Taux (3)	Index (4)	Niveau de taux			En intérêts (€)	En capital
Immobilière Rhône Alpes	2012	P		CAISSE DES DEPOTS ET CONSIGNATIONS	1 135 244,84 €	1 053 355,80 €	34	A	V	Livret A + 0,6	2,85%	V	Livret A + 0,6	1,35%	A-1		14 548,22 €	24 290,05 €
Immobilière Rhône Alpes	2012	P		CAISSE DES DEPOTS ET CONSIGNATIONS	468 614,26 €	454 385,86 €	44	A	V	Livret A + 1,13	3,38%	V	Livret A + 1,13	1,88%	A-1		8 666,13 €	6 578,42 €
Immobilière Rhône Alpes	2012	P		CAISSE DES DEPOTS ET CONSIGNATIONS	461 028,74 €	418 108,03 €	24	A	V	Livret A + 1,13	3,38%	V	Livret A + 1,13	1,88%	A-1		8 117,36 €	13 665,91 €
Immobilière Rhône Alpes	2012	P		CAISSE DES DEPOTS ET CONSIGNATIONS	74 221,03 €	68 597,04 €	34	A	V	Livret A + 0,6	2,85%	V	Livret A + 0,6	1,35%	A-1		961,19 €	1 602,17 €
Immobilière Rhône Alpes	2012	P		CAISSE DES DEPOTS ET CONSIGNATIONS	351 949,55 €	330 010,42 €	34	A	V	Livret A + 0,6	2,85%	V	Livret A + 0,6	1,35%	A-1		4 557,87 €	7 609,94 €
Immobilière Rhône Alpes	2012	P		CAISSE DES DEPOTS ET CONSIGNATIONS	150 077,36 €	144 100,54 €	44	A	V	Livret A + 0,6	2,85%	V	Livret A + 0,6	1,35%	A-1		1 377,59 €	2 387,26 €
Immobilière Rhône Alpes	2012	P		CAISSE DES DEPOTS ET CONSIGNATIONS	78 383,89 €	63 968,04 €	14	A	V	Livret A + 0,6	2,85%	V	Livret A + 0,6	1,35%	A-1		919,24 €	4 123,53 €
Immobilière Rhône Alpes	2015	P		CAISSE DES DEPOTS ET CONSIGNATIONS	1 093 500,00 €	1 025 703,00 €	13	A	V	Livret A + (-0,5)	0,50%	V	Livret A + (-0,5)	0,47%	A-1		4 821,97 €	67 797,00 €
TOTAL GENERAL					25 986 170,46 €	22 190 762,46 €											377 305,90 €	786 337,35 €

(1) Indiquer C pour amortissement constant, P pour amortissement progressif, F pour in fine, X pour autres (à préciser).

(2) Indiquer la périodicité des remboursements A : annuelle ; M : mensuelle ; B : bimestrielle ; S : semestrielle ; T : trimestrielle ; X : autre.

(3) Type de taux d'intérêt : F : fixe ; V : variable simple ; C : complexe (c'est-à-dire un taux variable qui n'est pas seulement défini comme la simple addition d'un taux usuel de référence et d'une marge exprimée en point de pourcentage).

(4) Indiquer le type d'index (ex. EURIBOR 3 mois ...).

(5) Taux annuel, tous frais compris.

(6) Taux hors opérations de couverture éventuelles. Pour les emprunts à taux variable, indiquer le niveau à la date de vote du budget.

(7) Catégorie d'emprunt hors opération de couverture. Exemple A-1 (cf. la classification des emprunts suivant la typologie de la circulaire IOCB1015077C du 25 juin 2010 sur les produits financiers offerts aux collectivités territoriales).

(8) Il s'agit des intérêts dus au titre du contrat initial et comptabilisés à l'article 66111 « Intérêts réglés à l'échéance » (intérêts décaissés).

IV - ANNEXES		IV
ENGAGEMENTS HORS BILAN – CALCUL DU RATIO D'ENDETTEMENT RELATIF AUX GARANTIES D'EMPRUNT		B1.2

B1.2 – CALCUL DU RATIO D'ENDETTEMENT RELATIF AUX GARANTIES D'EMPRUNT

Calcul du ratio de l'article L. 2252-1 du CGCT	Valeur en euros
Total des annuités déjà garanties à échoir dans l'exercice (1)	159 723,60 €
Total des premières annuités entières des nouvelles garanties de l'exercice (1)	- €
Annuité nette de la dette de l'exercice (2)	1 003 919,65 €
Provisions pour garanties d'emprunts	- €
Total des annuités d'emprunts garantis de l'exercice	1 163 643,25 €
Recettes réelles de fonctionnement	74 512 460,70 €

Part des garanties d'emprunt accordées au titre de l'exercice en % (3)	I / II	1,56%
---	---------------	--------------

(1) Hors opérations visées par l'article L. 2252-2 du CGCT.

(2) Cf. définition de l'article D. 1511-30 du CGCT.

(3) Les garanties d'emprunt accordées au titre d'un exercice ne doivent pas représenter plus de 50 % des recettes réelles de fonctionnement de ce même exercice.

B1 7 LISTE DES CONCOURS ATTRIBUES A DES TIERS EN SUBVENTION

Bénéficiaires	Nature	Montant 2016
Associations		
ABYSSE PLONGEE	6574	200,00
ACTION BASKET CITOYEN	6574	5 000,00
ADES DU RHONE	6574	8 250,00
ADIE	6574	7 500,00
AFAVRA	6574	3 500,00
AFEV	6574	5 000,00
AGENCE POUR L EDUCATION PAR LE SPORT	6574	20 000,00
AMAFI	6574	4 000,00
AMAFRA AMICALE DES MAROCAINS	6574	2 000,00
AMICALE DES ALGERIENS EN	6574	6 000,00
AMICALE LAIQUE VAULX EN VELIN	6574	14 075,00
ANACR COMITE VAULX EN VELIN	6574	4 350,00
APSEL	6574	6 801,00
ARTISTORIUM	6574	5 000,00
ASLRVV SPORTS ET LOISIRS	6574	4 600,00
ASP SYNDICALE DE COMMERCE	6574	15 000,00
ASS LYON OUTRE MER	6574	1 600,00
ASSOCIATION CACOME	6574	1 800,00
ASSOCIATION DU SOU DES ECOLES LAIQUES	6574	200,00
ASSOCIATION FOOT CITOYEN	6574	18 000,00
ASSOCIATION FRAMETO	6574	3 600,00
ASSOCIATION LE BIEN DES BAMBINS	6574	1 000,00
ASSOCIATION REVOLUTION R	6574	2 500,00
ASSOCIATION VICTOIRE	6574	4 000,00
ASSOCIATION ZION TRAIN	6574	2 500,00
ASS SPORTIVE PETANQUE	6574	20 047,00
ASUL AVIRON	6574	370,00
ASUL VAULX EN VELIN	6574	150 762,00
ATOU	6574	10 500,00
AU FIL DE LA RIZE	6574	1 000,00
AVINKHA CLUB D'ECHECS	6574	11 048,00
BABYLONE ASSOCIATION	6574	1 600,00
BANQUE ALIMENTAIRE DU RHONE	6574	2 000,00
BATIR ENSEMBLE	6574	3 500,00
BOISARD ECOLE DE PRODUCTION	6574	497,00
BOULISTE VAUDAISE	6574	9 427,00

B1 7 LISTE DES CONCOURS ATTRIBUES A DES TIERS EN SUBVENTION

Bénéficiaires	Nature	Montant 2016
BOXING CLUB VAUDAIS	6574	16 558,00
CAMPUS MARIANNE	6574	15 000,00
CANNELLE ET PIMENT	6574	1 500,00
CANNELLE SOLIDARITE	6574	2 000,00
CANOPE	6574	4 500,00
CASA DO MINHO	6574	1 500,00
CASC COMITE DES ACTIVITES	6574	550 932,00
CBAF SECTION VAULX EN VELIN	6574	1 500,00
CENTRE SOCIAL GEORGES LEVY	6574	390 775,06
CENTRE SOCIAL JACQUES MONOD GRAND VIRE	6574	282 508,43
CENTRE SOCIAL J ET J PEYRI	6574	255 500,00
CENTRE VIE ASSOCIATION DES COMMERÇANTS	6574	1 500,00
CERCLE D ESCRIME VAUDAIS	6574	10 750,00
CERTA	6574	10 500,00
CHAMAREL	6574	500,00
CIDFF DU RHONE	6574	20 000,00
CINE FABRIQ ECOLE NAL CINE MUL M	6574	3 500,00
CITES UNIES FRANCE	6574	1 000,00
CKDM CANOE KAYAK	6574	3 500,00
CLASSE EN 6 DE VAULX EN VELIN	6574	1 500,00
CLG AIME CESAIRE	6574	4 764,50
CLUB ASTRONOMIE DE LYON AMPERE	6574	6 000,00
CLUB DE TENNIS DE VAULX EN VELIN	6574	17 471,00
CLUB DU BEL AGE	6574	750,00
CLUB GYMNIQUE DE VAULX EN VELIN	6574	11 821,00
CLUB HALTEROPHILIE VLX EN VELIN	6574	10 613,00
CLUB LES CHARDONNERETS	6574	750,00
CNMA	6574	2 500,00
COLLECTIF DES PRECAIRES ET PRIVES DEMPLOI	6574	500,00
COLLEGE HENRI BARBUSSE	6574	2 425,50
COLLEGE JACQUES DUCLOS	6574	1 281,00
COLLEGE PIERRE VALDO	6574	2 002,00
COMITE DES LOCATAIRES A SAUNIER	6574	500,00
COMITE DU RHONE RUGBY A XIII	6574	2 500,00
COMITE FETES ANIM COM MARAICHERS VAULX VILLAGE	6574	6 500,00
COMPAGNIE KADIA FARAU C O MLE ARGANT	6574	3 500,00
COMPAGNIE PEUT ETRE	6574	5 000,00

B1 7 LISTE DES CONCOURS ATTRIBUES A DES TIERS EN SUBVENTION

Bénéficiaires	Nature	Montant 2016
CONCILIATEURS DE LA COUR	6574	500,00
CONFEDERATION NATIONALE DU LOGEMENT	6574	8 500,00
COOP OCCE ECOLE RENE BEAUVIERE	6574	6 554,80
CPE ANATOLE FRANCE	6574	200,00
CPEA VAULX EN VELIN	6574	101 772,00
CPE F GARCIA LORCA	6574	200,00
CPE HENRI WALLON ELEMENTAIRE	6574	200,00
CPE HENRI WALLON MATERNELLE	6574	200,00
CULTURE ELLES	6574	1 405,00
CULTURE POUR TOUS	6574	1 000,00
DANS TOUS LES SENS	6574	18 000,00
DE COORDINATION USEP DE VAULX EN VELIN	6574	100 000,00
EBULLISCENCE	6574	80 500,00
ECOUTER ET PREVENIR	6574	82 475,00
ELYCOOP	6574	7 500,00
ENSEMBLE LE MAS	6574	1 500,00
ENTENTE SPORTIVE LAIQUE	6574	4 112,00
E P I ESPACE PROJETS INTERASSOCIATIFS	6574	202 895,29
EUREKA	6574	8 000,00
FEDERATION DU COMMERCE ARTI	6574	8 725,00
FEMMES SOLIDAIRES	6574	500,00
FESTIVAL DU FILM COURT FRANCOPHONE	6574	30 000,00
FIFI PRODIFFUSION	6574	5 000,00
FNACA COMITE DE VAULX EN VELIN	6574	535,00
FOOTBALL CLUB VAULX EN VELIN	6574	241 004,00
FORUM ASSOCIATIF TOUS ENSEMBLE	6574	6 000,00
FOYER NOTRE DAME DES SANS ABRIS	6574	13 353,00
FUTSAL	6574	19 112,00
GEM ENVOL & COMPAGNIE	6574	1 500,00
HORIZON SOLIDARITE CAMEROUN	6574	500,00
IFRA RHONE	6574	3 500,00
INFO VICTIMES	6574	22 000,00
INSTITUT BIOFORCE DEVELOPPEMENT	6574	1 500,00
INSTITUT MERIDIEN	6574	5 000,00
LA CASE AFRICAINE	6574	6 800,00
LA CIMADE	6574	4 000,00
LA FEDERATION VAUDAISE DU HIP-HOP ET CULT URBAINES	6574	10 500,00

B1 7 LISTE DES CONCOURS ATTRIBUES A DES TIERS EN SUBVENTION

Bénéficiaires	Nature	Montant 2016
LA MARMITE URBAINE	6574	2 500,00
L ENTREPRISE ECOLE	6574	500,00
LEP LES CANUTS	6574	1 701,00
LE SOU DE L' ECOLE MARTIN LUTHER KING	6574	200,00
LE VALDOCCO	6574	3 000,00
LICRA	6574	16 000,00
L INDEPENDANTE	6574	16 488,00
LUCATHEATRE	6574	12 000,00
LUMI-SON	6574	1 000,00
LYCEE ROBERT DOISNEAU	6574	2 635,50
MAISON DES DIALOGUES	6574	6 000,00
MEMOIRES	6574	2 037,00
MISSION LOCALE DE VAULX EN VELIN	6574	388 000,00
MJC DE VAULX EN VELIN AIKIDO	6574	200,00
MJC DE VAULX EN VELIN VOLLEY	6574	450,00
MJC FULL CONTACT	6574	6 954,00
MJC VAULX EN VELIN	6574	255 725,00
MJC VAULX EN VELIN KARATE	6574	45 288,00
MJC VAULX EN VELIN SECTION BOXE	6574	830,00
MJC VAULX EN VELIN VOILE	6574	2 301,00
MOUVEMENT FRANCAIS POUR LE PLANNING FAMILIAL	6574	1 000,00
MUSICALE MUNICIPALE	6574	23 000,00
OFFICE MUNICIPAL DES SPORTS	6574	120 000,00
O GRE DES VENTS	6574	3 900,00
OLYMPIQUE VAULX EN VELIN	6574	52 914,00
PASSERELLES HORIZONS	6574	1 000,00
PEPINIERES DENTREPRISES CARCO	6574	60 000,00
PIMMS LYON AGGLOMERATION	6574	7 500,00
PLANETE SCIENCES RHONE	6574	15 000,00
PLANET FINANCE FRANCE	6574	7 500,00
RESTAURANTS DU COEUR	6574	25 000,00
REUSSIR L INSERTION A BRON	6574	25 800,00
RHONE DEVELOPPEMENT INITIATIVES	6574	5 000,00
R O C V V	6574	81 143,00
SAUVETEURS VOLONTAIRES	6574	20 999,00
SECOURISTES FRANCAIS CROIX BLANCHE	6574	500,00
SECOURS CATHOLIQUE EQUIPE LOCALE	6574	1 200,00

B1 7 LISTE DES CONCOURS ATTRIBUES A DES TIERS EN SUBVENTION

Bénéficiaires	Nature	Montant 2016
SECOURS POPULAIRE FRANCAIS	6574	3 000,00
SIU LAM HUNG GAR KUNG FU	6574	3 345,00
SOLIDARITE ENFANTS DALGERIE	6574	2 500,00
SOLIDARITE SERVICE	6574	4 500,00
SOMALILANDAISE DE FRANCE	6574	500,00
SPORT DANS LA VILLE	6574	40 000,00
TAEKWONDO CLUB	6574	71 144,00
UCFAF CENTRE CULTUREL ARMENIEN	6574	3 000,00
UNI EST PLIE	6574	56 000,00
UNSS CES H BARBUSSE	6574	500,00
US VAULX EN VELIN FOOT	6574	16 308,00
US VAULX GYM MR TIOMELLO	6574	200,00
VAULX AGGLO 2EME CHANCE	6574	107 000,00
VAULX BASKET CLUB	6574	84 338,00
VAULX EN VELIN ENTREPRISES	6574	11 500,00
VAULX EN VELIN HANDBALL CLUB	6574	64 990,00
VAULX EN VELIN NATATION	6574	15 702,00
VAULX EN VELIN RUGBY LEAGUE	6574	22 773,00
VAULX EN VELIN TRIATHLON	6574	14 121,00
V C V V VELO CLUB DE VAULX EN VELIN	6574	145 860,00
VIE LIBRE	6574	500,00
VIVE LA TASE	6574	8 000,00
Coopératives Scolaires		
OCCE COOP ECOLE MAT H WALLON	6574	6 349,00
OCCE COOP MAT A FRANCE	6574	4 988,52
OCCE COOP MAT COURCELLES A ET B	6574	6 374,00
OCCE COOP MAT CURIE	6574	5 137,45
OCCE COOP MAT F G LORCA	6574	5 506,52
OCCE COOP MAT F MISTRAL	6574	7 292,39
OCCE COOP MAT GRANDCLEMENT	6574	6 962,53
OCCE COOP MAT J VILAR	6574	4 403,25
OCCE COOP MAT KING A	6574	2 887,30
OCCE COOP MAT KING B	6574	3 428,00
OCCE COOP MAT LANGEVIN	6574	6 978,15
OCCE COOP MAT LE CHAT PERCHE	6574	3 299,78
OCCE COOP MAT MAKARENKO A	6574	3 589,75

B1 7 LISTE DES CONCOURS ATTRIBUES A DES TIERS EN SUBVENTION

Bénéficiaires	Nature	Montant 2016
OCCE COOP MAT MAKARENKO B	6574	7 854,94
OCCE COOP MATP NERUDA	6574	3 686,75
OCCE COOP MAT VIENOT	6574	2 989,75
OCCE COOP MAT Y GAGARINE	6574	3 533,25
OCCE COOP P ET M CURIE PRIMAIRE	6574	3 233,20
OCCE COOP PRIM A FRANCE	6574	2 657,02
OCCE COOP PRIM COURCELLES	6574	5 367,53
OCCE COOP PRIM CROIZAT	6574	5 133,00
OCCE COOP PRIM F MISTRAL	6574	5 750,39
OCCE COOP PRIM G LORCA	6574	4 003,50
OCCE COOP PRIM GRANDCLEMENT	6574	4 961,25
OCCE COOP PRIM H WALLON	6574	5 111,70
OCCE COOP PRIM J VILAR	6574	6 615,50
OCCE COOP PRIM MAKARENKO A	6574	3 430,75
OCCE COOP PRIM MAKARENKO B	6574	80,00
OCCE COOP PRIM ML KING A ET B	6574	5 299,50
OCCE COOP PRIM P LANGEVIN	6574	5 863,50
OCCE COOP PRIM P NERUDA	6574	2 446,91
OCCE COOP PRIM Y GAGARINE	6574	6 113,75
OCCE MAT A CROIZAT	6574	6 244,50
Autres		
METROPOLE DE LYON	2041512	45 141,83
ALLIADE HABITAT	20422	40 239,00
ESPACE IMMOBILIER LYONNAIS	20422	3 450,00
ASSOCIATION DE GESTION DU FICHIER COMMUN	657358	3 716,00
CCAS	657362	1 010 000,00

IV - ANNEXES	IV
ENGAGEMENT HORS BILAN - ENGAGEMENT DONNES ET RECUS	B1.7
LISTE DES CONCOURS ATTRIBUES A DES TIERS	
B1.7 LISTE DES CONCOURS ATTRIBUES A DES TIERS EN NATURE OU EN SUBVENTIONS	
(Article L.2313-1 du CGCT)	
Nom des bénéficiaires	Prestation en nature
Personnes de droit privé	
Associations :	
POLE ASSOCIATIF DU BOURG - rue de la République - N° bâtiment P03B	
ASPVV Association Sportive Pétanque Vaulx en Velin	3 824,52
Secours Populaire Français	2 637,60
COMV Club Omnisport des Municipaux Vaudais Plongée	1 318,80
CENTRE LAMAZE - 15 rue Franklin - N° bâtiment P08 -	
UFAC Union Française des Anciens Combattants	4 615,80
Mémoires	1 780,38
Secours Populaire Français	16 023,42
Vaulx-en-Velin - Sébaco Solidarité Développement	1 780,38
Passerelles Horizons	12 594,54
MAISON CARMAGNOLE - Avenue Bataillon Carmagnole - N° bâtiment P09	
Ebulliscience	140h annuelle
Cie Atou	70h hebdomadaires
Les Gazelles	20h00 mensuelles
Horizon du Monde	vacances
Maison de la Justice et du Droit	8h00 hebdomadaires
CIDFF	3h30 hebdomadaires
Bâtir ensembles	confection de repas
Associations des Ghanéens	14h00 hebdomadaires
Casa Do Minho	6h00 hebdomadaires
B Unit	14h00 hebdomadaires
Mission Locale	3h00 hebdomadaires
Centre Culturel Arménien	6 923,70
GROUPE SCOLAIRE LORCA - 1 rue Robert Desnos - N° bâtiment P029	
Dans tous les Sens	4 615,80
ASUL	10 550,40
Lucathéâtre	5 275,20
CENTRE SOCIAL GEORGES LEVY - Place André Bollier - N° bâtiment P11	
Locaux Centre Social	58 797,85
Halte Garderie Aux couleurs du Monde	21 310,16
Mise à disposition de personnel	161 797,41
Fluides	21 668,21
Autres : travaux, alarme, CSU	1 904,00
CENTRE COMMUNAL JEAN MOULIN - Avenue Jean Moulin - N° bâtiment P13	
Association Des Espagnols	6 264,30
GROUPE SCOLAIRE CROIZAT - 77 rue Roger Salengro - N° bâtiment P25	
Roc Vaulx en Velin	7 121,52
Roc Vaulx en Velin	4 681,74

B1.7 LISTE DES CONCOURS ATTRIBUES A DES TIERS EN NATURE OU EN SUBVENTIONS	
(Article L.2313-1 du CGCT)	
Nom des bénéficiaires	Prestation en nature
MJC - 13 avenue Henri Barbusse - N° bâtiment P54	
Locaux	109 149,60
Fluides	21 884,63
Autres : travaux, alarme, CSU, maintenance de l'ascenseur	480,00
MAISON BERNARD - Avenue Bataillon Carmagnole Liberté - N° bâtiment P56	
CGT	6 462,12
TOUR D'ESCALADE - 1 chemin des Vergers - N° bâtiment P80	
CPEA Vaulx en Velin	31 255,56
LOCAUX DIMITROV - 3 rue Georges Dimitrov - N° bâtiment P103	
Mission Locale	30 405,96
Fluides	2 122,70
Affranchissement	1 237,07
ANCIENNE EGLISE - Allée de la boule en soie - N° bâtiment P102	
L'Artistorium	7 451,22
EUROPOLE - rue des Verchères - N° bâtiment P103	
Ebulliscience	44 641,38
PIED HUMIDE - Place Roger Laurent - N° bâtiment P109	
Au fil de la Rize	1 648,50
LE GRAND VIRE - rue Jules Romain - N° bâtiment P127	
Loyer et charges	80 077,51
Locaux Espace Carco	4 547,90
Mise à disposition de personnel	9 508,43
Autres : alarme, CSU	561,56
PEYRI - rue Joseph Blein - N° bâtiment P131	
Locaux	76 526,86
Mise à disposition de personnel	32 771,61
Fluides	10 012,03
Autres : contrat alarme, CSU, maintenance de l'ascenseur	1 346,41
TENNIS BOULODROME - 132 avenue Paul Marcellin - N° de bâtiment P075	
Tennis Club de Vaulx en Velin	192 610,74
Boulodrome	94 360,14
ESPACE BENOIT FRACHON - 3 avenue Maurice Thorez - N° de bâtiment P145	
	68 775,42
LCR GROLIÈRES - 5 chemin des Vergers - N° de bâtiment P143	
	8 440,32
CLUB DES DEUX AGES - 35 rue de la République	
	1 648,50
CARCO créneaux horaires associatifs	
	77 932,08
ASSOCIATION AURORE VAUDAISE	
	7 649,04
PIMMS	
	3 811,20
MAISON DE LA JUSTICE ET DU DROIT - 22 rue Condorcet	
	39 749,66
LOCAL MANDOLINES	
	8 046,56
<i>Vivre ensemble</i>	
<i>Etude Plus</i>	
<i>Pince Art</i>	
<i>Oxala Brazil</i>	
<i>Petits frères des pauvres</i>	
<i>Centre social Peyri</i>	
LOCAL VERCHÈRES	
	1 999,75
<i>Association Franco Marocaine</i>	
<i>ADSEA</i>	
<i>Centre social du Grand Vire</i>	
POINT INFO DU MAS	
	3 033,24
<i>Les Précaires et privés d'emploi</i>	<i>15h00 hebdomadaires</i>
<i>Les Algériens futurs vaudais</i>	<i>40h00 hebdomadaires</i>

IV - ANNEXES										IV
ENGAGEMENTS HORS BILAN										
AUTORISATIONS DE PROGRAMME ET AUTORISATION D'ENGAGEMENT										B2.1
B2.1 - SITUATION DES AUTORISATIONS DE PROGRAMME ET CREDITS DE PAIEMENT										
No ou intitulé de l'A.P.	Montant des AP			Montant des CP						Restes à financer (exercices au delà de 2016)
	Pour mémoire AP votée y compris ajustement	Révision de l'exercice 2016	Total cumulé (toutes les délibérations y compris pour 2016)	Credits de paiement antérieurs (réalisations cumulées au 01/01/2016)(1)	Credits de paiement ouverts au titre de l'exercice 2016(2)	Credits de paiement réalisés durant l'exercice 2016				
Dépenses	73 455 059,00	-4 727 967,78	68 727 091,22	22 455 410,00	9 033 810,97	7 857 715,54	38 413 965,68			
71100 2011 1 GS WALLON	8 390 742,00		8 390 742,00	7 447 301,91	546 105,00	541 215,20	402 224,89			
71100 2013 1 GS GDCLEMENT REHAB	4 230 000,00		4 230 000,00	972 500,80	1 745 100,01	1 547 672,49	1 709 826,71			
71100 2013 2 GS A CROIZAT	8 096 000,00	-596 000,00	7 500 000,00	915 735,57	2 964 887,36	2 613 279,28	3 970 985,15			
71100 2014 1 CHAT PERCHE	1 248 000,00		1 248 000,00	1 092 347,23	25 000,00	4 628,35	151 024,42			
71100 2014 2 GS TRANSITOIRE PRE HERPE	3 685 290,00	101 710,00	3 787 000,00	3 238 037,11	525 962,89	510 554,10	38 408,79			
71100 2015 1 GS BEAUVIERIE	19 440 000,00		19 440 000,00	395 314,39	931 881,61	861 248,57	18 183 437,04			
71100 2015 2 EQUIP INTEGRE CARTAILHAC	16 200 000,00	-4 200 000,00	12 000 000,00		247 302,00	112 038,00	11 887 962,00			
71101 2014 1 GYMNASSE OWENS RECONSTRUCTION	1 800 000,00		1 800 000,00	155 866,54	1 055 117,46	930 980,86	713 152,60			
71102 2010 1 PACS AP 2010	9 165 027,00	-33 677,78	9 131 349,22	8 182 061,83	382 699,26	159 601,69	789 685,70			
79000 2015 1 ECOLE NUMERIQUE	1 200 000,00		1 200 000,00	56 244,62	609 755,38	576 497,00	567 258,38			
Recettes										

(1) Il s'agit des réalisations effectives
correspondant aux montants inscrits
(2) Il s'agit du montant prévu initialement par
l'établissement corrigé des révisions.

IV - ANNEXES									
ENGAGEMENTS HORS BILAN									
AUTORISATIONS DE PROGRAMME ET AUTORISATION D'ENGAGEMENT									
B2.2 - SITUATION DES AUTORISATIONS D'ENGAGEMENT ET CREDITS DE PAIEMENT									
No ou intitulé de l'A.E.	Montant des AE		Total cumulé (toutes les délibérations y compris pour 2016)	Crédits de paiement antérieurs (réalisations cumulées au 01/01/2016)(1)	Crédits de paiement ouverts au titre de l'exercice 2016(2)	Montant des CP		Restes à financer (exercices au delà de 2016)	
	Pour mémoire AE votée y compris ajustement	Révision de l'exercice 2016				Crédits de paiement réalisés durant l'exercice 2016			
Dépenses	133 048,00		133 048,00	40 109,22	30 000,00	8 000,00		84 938,78	
80100 2014 1 FISAC 2014	133 048,00		133 048,00	40 109,22	30 000,00	8 000,00		84 938,78	
2016									
Recettes									

(1) Il s'agit des réalisations effectives correspondant aux mandats émis.
(2) Il s'agit du montant prévu initialement par l'échéancier corrigé des révisions.

	Emplois fonctionnels				Effectifs pourvus en Equivalent Temps Plein		
	Emplois budgétaires (créés par l'Assemblée délibérante)				Titulaire ou non		
	Complet	Non complet	Total		Contractuels	Titulaires	Total
Directeur général des services	1		1			1	1
Directeur général adjoint des services	4		4			4	4
Directeur général des services techniques	1		1				

	Emplois budgétaires (créés par l'Assemblée délibérante)				Effectifs pourvus en Equivalent Temps Plein		
	Emplois permanents à temps complet ou non				Titulaire ou non		
	Complet	Non complet	Total		Contractuels	Titulaires	Total
Grades ou emplois							
Filière	Catégorie	Grade					
Activité Physique et Sportive	A	Conseiller Principal APS 1CL	1	1			0
		Conseiller Principal APS 2CL	1	1			0
		Conseiller Territorial APS	3	3		1	1
	Total A		5	5	0	1	1
	B	Educateur territorial APS 2011	4	4		2	4
Total Activité Physique et Sportive		Educateur territorial APS principal 1ère classe	8	8		7	7
		Educateur territorial APS principal 2ème classe	3	3			0
	Total B		15	15	2	9	11
Administrative			20	20	2	10	12
	A	Administrateur	1	1		1,0	1,0
		Administrateur Hors Classe	2	2		2,0	2,0
		Attache principal	11	11		11,0	11,0
		Attache Territorial	38	38	7,0	29,1	36,1
Total A		Directeur Territorial	7	7		3,0	3,0
			59	59	7,0	46,1	53,1
	B	Rédacteur	28	28,5	4,0	24,1	28,1
		Rédacteur principal 1ère cl	11	11		7,0	7,0

Grades ou emplois			Emplois budgétaires (créés par l'Assemblée délibérante)			Effectifs pourvus en Equivalent Temps Plein		
Filière	Catégorie	Grade	Emplois permanents à temps complet ou non			Titulaire ou non		
			Complet	Non complet	Total	Contractuels	Titulaires	Total
Total Administrative Animation	Total B	Rédacteur principal 2ème cl	10		10		6,0	6,0
			49	0,5	49,5	4,0	37,1	41,1
			12		12		9,6	9,6
	C	Adjoint adm principal 1ère cl						
		Adjoint adm principal 2ème cl	35		35		20,4	20,4
		Adjoint administratif 1ère cl	44		44	1,0	21,4	22,4
	Total C	Adjoint administratif 2ème cl	50	0,6	50,6	8,0	44,4	52,4
			141	0,6	141,6	9,0	95,8	104,8
			249	1,1	250,1	20,0	179,0	199
			16		16	6,8	10,8	17,6
Total Animation Culturelle	B	Animateur 2011						
		Animateur principal 1ère cl	6		6		4,0	4,0
		Animateur principal 2ème cl	6		6		2,6	2,6
	Total B		28,0	0,0	28,0	6,8	17,4	24,2
			2		2		2,0	2,0
			4		4		3,0	3,0
	C	Adjoint anim principal 2ème cl	18		18	5,0	13,0	18,0
		adjoint animation 1ère cl				5,0	18,0	23,0
		Adjoint animation 2ème cl	24	0	24	11,8	35,4	47,2
	Total C		52,0	0,0	52,0		0,5	0,5
Total Animation Culturelle	A	Attache Conservat. Patrimoine	1		1		2,9	2,9
		Bibliothécaire Territorial	3		3			
		Conservateur Patrim.	1		1			
		Professeur Hors Classe	1		1	1,0		1,0
		Professeurs Classe Normale	4		4		4,0	4,0
			10	0	10	1,0	7,4	8,4
	Total A		2,8	1,9	4,7	2,9	1,0	3,9
	B	Assist ens artist princ 2è cl	5		5	1,0	4,0	5,0
		Assist. conservat. princ. 1èr	2		2		2,0	2,0
		Assist. conservat. princ. 2è	2		2		2,0	2,0
Total Animation Culturelle		Assistant de conservation	14	1,3	15,3		15,9	15,9
		Assit ens artist princ 1è cl	25,8	3,2	29,0	3,9	24,8	28,8
			5		5		4,0	4,0
	Total B		2		2		2,0	2,0
	C	Adjoint pat principal 1ère cl						
		Adjoint pat principal 2ème cl						

Grades ou emplois			Emplois budgétaires (créés par l'Assemblée délibérante)		Effectifs pourvus en Equivalent Temps Plein		
Filière	Catégorie	Grade	Emplois permanents à temps complet ou non		Titulaire ou non		
			Complet	Non complet	Contractuels	Titulaires	Total
Total Culturelle	A	Adjoint patrimoine 1ere cl	5		1,0	5,0	6,0
		Adjoint patrimoine 2eme cl	5			2,0	2,0
		Total C	17	0	1,0	13,0	14,0
			52,8	3,2	5,9	45,2	51,2
		Agent de développement territorial Copropriétés	1		1,0		1,0
		CHARGE DE COMMUNICATION GPV	2		1,8		1,8
		CHARGE DE DEVELOPPEMENT GPV	6		7,0		7,0
		CHARGE DE MISSION amorçage de projets	1		1,0		1,0
		Chargé de mission Coopération décentralisée-com	1				
		Chargé de mission Démocratie participative Conse	1		1,0		1,0
Total Emplois spécifiques	C	Chargé de mission Développement économique de	1		1,0		1,0
		Chargé de mission économie sociale et solidaire	1		1,0		1,0
		Chargé de mission Lutte contre le racisme, l'antisém	1				
		Chargé de mission Rythmes scolaires-Ecole numér	1		1,0		1,0
		Chargé de mission Stratégie Partenariats Innovatio	1		1,0		1,0
		Journaliste	4		4,0		4,0
		Responsable Infographie Web Image	1		1,0		1,0
		Total A	22	0	20,8	0	20,8
		C		0,8	0,8		0,8
		Total C		0,8	0,8		0,8
Police Municipale	C		22	0,8	22,8	0	21,6
		Brigadier	4				
		Brigadier chef principal	6			4,3	4,3
		Chef de service de police municipale	1				
		Chef police municipale (prov)	2			1,0	1,0
		Gardien	5			4,0	4,0
		Total C	18	0	18	9,3	9,3
			18	0	18	9,3	9,3
			1			1,0	1,0
				0		0,5	0,5
Total Police Municipale Sanitaire et Sociale	A	Conseiller socio-éducatif	1			1,0	1,0
		Infirmier classe supérieure					
		Infirmier soins gx classe sup	1			1,0	1,0

Grades ou emplois			Emplois budgétaires (créés par l'Assemblée délibérante)			Effectifs pourvus en Equivalent Temps Plein		
Filière	Catégorie	Grade	Emplois permanents à temps complet ou non			Titulaire ou non		
			Complet	Non complet	Total	Contractuels	Titulaires	Total
Total Sanitaire et Sociale Technique	Total A	Infirmiers soins gx cl normale	0		0		1,0	1,0
		Psychologue	1		1			0,0
			3	0	3	0,0	3,5	3,5
		Assistant Socio-éducatif	1		1	1,0		1,0
		Assistant Socio-éducatif Ppal	2		2			0,0
		Educateur JE	8,8		8,8	1,0	7,5	8,5
		Educateur Principal JE	12		12		11,5	11,5
			23,8	0	23,8	2,0	19,0	21,0
			6		6			0,0
			9	2,7	11,7		2,0	2,0
	Total B	Agent social principal 1ere cl	1		1			0,0
		Agent social principal 2eme cl	4		4		1,0	1,0
		ASEM de 1ere classe	86		86	35,0	58,6	93,6
		ASEM principal 1ere classe	11		11		8,0	8,0
		ASEM principal 2eme classe	45		45		40,0	40,0
		Assistantes maternelles	6		6			0,0
		Aux puériculture 1ere cl	14		14	4,0	8,8	12,8
		Aux puériculture princ 1ere cl	5		5		3,9	3,9
		Aux puériculture princ 2eme cl	15		15		14,7	14,7
		Auxiliaire de soins 1ere cl	1	4,4	5,4	1,9	3,5	5,4
	Total C	Auxiliaire soins princ 1ere cl	1		1		1,0	1,0
		Auxiliaire soins princ 2eme cl	2		2		2,0	2,0
			206	7,1	213,1	40,9	143,5	184,4
			232,8	7,1	239,9	42,9	166,0	208,9
			15		15	4,0	8,6	12,6
			3		3	1,0		1,0
			10		10		6,0	6,0
			28	0	28	5,0	14,6	19,6
			12		12		7,8	7,8
			6		6	1,0	4,6	5,6
			13		13	3,0	5,0	8,0
Total A	A	Ingénieur						
		Ingenieur chef cl norm						
		Ingenieur principal						
	B	Technicien principal 1ère cl						
		Technicien principal 2ème cl						
		Technicien territorial						

Grades ou emplois			Emplois budgétaires (créés par l'Assemblée délibérante)			Effectifs pourvus en Equivalent Temps Plein		
Filière	Catégorie	Grade	Emplois permanents à temps complet ou non			Titulaire ou non		
			Complet	Non complet	Total	Contractuels	Titulaires	Total
C	Total B		31	0	31	4,0	17,4	21,4
		Adjoint techn. princ 1e cl	28		28		22,5	22,5
		Adjoint techn. princ 2e cl	62		62		54,5	54,5
		Adjoint technique 1ere cl	91	0,5	91,5	3,1	71,6	74,7
		Adjoint technique 2eme cl	123	0,5	123,5	38,1	96,3	134,4
		Agent de Maîtrise	25		25		15,0	15,0
Total Technique	Total C	Agent de maîtrise principal	40		40		24,0	24,0
			369	1	370	41,2	283,9	325,1
			428	1	429	50,2	315,9	366,1
Total général			1 074,6	13,2	1 087,8	154,4	760,8	915,3

Agents contractuels rémunérés en décembre 2016 en équivalent temps plein (ETP)					Catégorie de référence			
Emploi permanent ou non	Secteur	Fondement du contrat	Nature du contrat	Rémunération*	A	B	C	Total ETP
Non permanent	Actions éducatives	Emploi d'insertion	CDD	Horaire			3,7	3,7
		Emploi occasionnel ou saisonnier	CDD	Horaire			27,3	27,3
				IB de 274 à 399			66,4	66,4
				IB de 400 à 499		12,3	12,3	
	Total Actions éducatives				0,0	12,3	97,4	109,8
	Administratif	Collaborateur de cabinet	CDD	IB > 700	3,0			3,0
		Emploi d'insertion	CDD	Horaire			1,0	1,0
	Total Administratif				3,0	0,0	1,0	4,0
	Communication	Emploi d'insertion	CDD	Horaire				0,9
		Emploi occasionnel ou saisonnier	CDD	IB de 274 à 399		1,0	1,0	1,0
	Total Communication				0,0	1,0	0,9	1,9
	Culture	Emploi d'insertion	CDD	Horaire				6,0
		Emploi occasionnel ou saisonnier	CDD	IB de 500 à 599		2,4	2,4	2,4
	Total Culture				0,0	2,4	6,0	8,4
	Education	Emploi d'insertion	CDD	Horaire				15,0
		Emploi occasionnel ou saisonnier	CDD	IB de 274 à 399			0,6	0,6
	Petite enfance	Emploi d'insertion	CDD	Horaire				5,7
		Emploi occasionnel ou saisonnier	CDD	IB de 274 à 399			0,1	0,1
	Total Petite enfance				0,0	0,0	5,8	7,5
	Retraités	Emploi occasionnel ou saisonnier	CDD	Horaire				0,0
				IB de 274 à 399			0,5	0,5
	Total Retraités				0,0	0,0	0,6	0,6
	Sécurité	Emploi d'insertion	CDD	Horaire				20,1
		Emploi d'insertion	CDD	Horaire				2,6
	Sports	Emploi occasionnel ou saisonnier	CDD	IB de 274 à 399				0,5
				IB de 400 à 499			1,2	1,2
	Total Sports				0,0	1,2	3,1	4,4
Total Non permanent					3,0	17,0	150,6	172,3
Enseignants	Actions éducatives							6,2

Agents contractuels rémunérés en décembre 2016 en équivalent temps plein (ETP)					Catégorie de référence			
Emploi permanent ou non	Secteur	Fondement du contrat	Nature du contrat	Rémunération*	A	B	C	Total ETP
Permanent	Actions éducatives	Remplacement	CDD	IB de 274 à 399			1,0	1,0
				IB de 400 à 499		1,0	1,0	
		Vacance temporaire d'emploi	CDD	IB de 400 à 499		2,0		2,0
	CDI		IB de 400 à 499		1,0		1,0	
	Total Actions éducatives				0,0	4,0	1,0	5,0
	Administratif	Absence de cadre d'emplois	CDD	IB > 700	3,0			3,0
				IB de 600 à 699		1,0		1,0
			CDI	IB de 274 à 399			1,0	1,0
		Remplacement		IB de 500 à 599	1,0	1,0		2,0
			CDD	IB de 274 à 399		1,0	2,6	3,6
				IB de 500 à 599	1,0			1,0
		Vacance temporaire d'emploi		IB de 600 à 699		1,0		1,0
			CDD	IB de 274 à 399	1,0	1,0	4,6	6,6
			IB de 400 à 499		3,0		3,0	
Total Administratif				6,0	8,0	8,2	22,2	
Communication	Absence de cadre d'emplois	CDD	IB > 700	1,0			1,0	
			IB de 400 à 499	1,0			1,0	
			IB de 500 à 599	1,0			1,0	
		CDI	IB > 700	3,0			3,0	
			IB de 500 à 599			0,8	0,8	
			IB de 600 à 699	1,0			1,0	
	Vacance temporaire d'emploi	CDD	IB de 274 à 399		1,0		1,0	
			IB de 400 à 499	1,0	1,0		2,0	
Total Communication				8,0	2,0	0,8	10,8	
Culture	Absence de cadre d'emplois	CDD	IB de 274 à 399	1,0			1,0	
		CDD	IB de 274 à 399		1,3	1,6	2,9	
		CDD	IB > 700	0,5			0,5	
	Vacance temporaire d'emploi		IB de 274 à 399		1,6	2,1	3,7	
			IB de 400 à 499		1,8		1,8	
			IB de 500 à 599		1,0		1,0	
	CDI	IB > 700	1,0			1,0		
		IB de 274 à 399			0,1	0,1		
Total Culture				2,5	5,7	3,7	11,9	

Agents contractuels rémunérés en décembre 2016 en équivalent temps plein (ETP)					Catégorie de référence			
Emploi permanent ou non	Secteur	Fondement du contrat	Nature du contrat	Rémunération*	A	B	C	Total ETP
	Economique	Absence de cadre d'emplois	CDD	IB de 500 à 599	1,0			1,0
			CDI	IB > 700	1,0			1,0
	Total Economique				2,0	0,0	0,0	2,0
	Education	Absence de cadre d'emplois	CDD	IB de 600 à 699	1,0			1,0
		Remplacement	CDD	IB de 274 à 399			20,8	20,8
		Vacance temporaire d'emploi	CDD	IB de 274 à 399			48,5	48,5
				IB de 500 à 599	1,0			1,0
			CDI	IB de 274 à 399			1,0	1,0
	Total Education				2,0	0,0	70,3	72,3
	Jeunesse	Absence de cadre d'emplois	CDI	IB de 400 à 499	1,0			1,0
	Petite enfance	Remplacement	CDD	IB de 274 à 399		1,0	10,3	11,3
		Vacance temporaire d'emploi	CDD	IB de 274 à 399		1,0	15,0	16,0
	Total Petite enfance				0,0	2,0	25,3	27,3
	Retraités	Remplacement	CDD	IB de 274 à 399			0,6	0,6
		Vacance temporaire d'emploi	CDD	IB de 274 à 399			1,9	1,9
	Total Retraités				0,0	0,0	2,5	2,5
	Sécurité	Absence de cadre d'emplois	CDD	IB de 274 à 399			3,0	3,0
		Remplacement	CDD	IB de 274 à 399			1,1	1,1
		Vacance temporaire d'emploi	CDD	IB de 274 à 399			6,4	6,4
	Total Sécurité				0,0	0,0	10,5	10,5
	Social	Remplacement	CDD	IB de 274 à 399			3,0	3,0
		Vacance temporaire d'emploi	CDD	IB de 274 à 399			3,8	3,8
				IB de 400 à 499	2,0			2,0
				IB de 500 à 599	1,0			1,0
	Total Social				3,0	0,0	6,8	9,8
	Sports	Remplacement	CDD	IB de 274 à 399			10,7	10,7
		Vacance temporaire d'emploi	CDD	IB de 274 à 399		2,0	3,8	5,8
	Total Sports				0,0	2,0	14,5	16,5
	Technique	Absence de cadre d'emplois	CDD	IB de 600 à 699	1,0			1,0
		Remplacement	CDD	IB de 274 à 399			2,0	2,0
		Vacance temporaire d'emploi	CDD	IB de 274 à 399			6,0	6,0
	Total Technique				1,0	1,0	8,0	10,0

Agents contractuels rémunérés en décembre 2016 en équivalent temps plein (ETP)					Catégorie de référence				
Emploi permanent ou non	Secteur	Fondement du contrat	Nature du contrat	Rémunération*	A	B	C	Total ETP	
	Urbanisme Aménagement	Absence de cadre d'emplois	CDD	IB de 274 à 399	1,0			1,0	
				IB de 500 à 599	4,0			4,0	
				IB de 600 à 699	3,0			3,0	
		Remplacement	CDI	IB de 500 à 599	1,0			1,0	
				IB de 600 à 699	0,8			0,8	
				IB de 274 à 399			1,0	1,0	
		Vacance temporaire d'emploi	CDD	IB de 400 à 499			1,0		1,0
						9,8	1,0	1,0	11,8
Total Permanent	Total Urbanisme Aménagement				35,3	25,7	152,6	213,6	

Total Permanents et non permanents	38,3	42,7	303,2	385,8
------------------------------------	------	------	-------	-------

* IB : indice brut

Taux horaires 2016

TARIFS ACTIVITES PERISCOLAIRES			
Libellé	Taux brut	Libellé	Taux brut
Etudes ou cate enseignant		15,32 Danse / Arts Plastiques 1 séance x 1,75	21,46
Etudes ou cate animateur		13,79 Coup de Pouce 1 séance x 1,75	21,46
Etudes ou cate soir CAEI		16,85 Direction de restaurant	13,13
Cate midi animateur		11,82 Etudes ou cate Professeur école	13,79
Cate midi enseignant		13,13 Surveillance restaurant Professeur école	9,85
Surveillance restaurant enseignant		8,76 Référent midi enseignant	13,13
Surveillance restaurant animateur		9,67 Référent midi animateur	11,82
USEP enseignant		13,13 Danse	12,26
USEP animateur		11,82 Arts plastiques	12,26
Direction d'étude		16 Coup de pouce Aide aux devoirs enseignant	14,78
Adjoint d'animation 2ème classe sans BAFA périscolaire		9,8 Coup de pouce Aide aux devoirs animateur	12,26
Adjoint d'animation 1ère cl BAFA périscolaire		10,44	

Médecin	70	Contrat unique d'insertion	SMIC
Endocrinologue	75	Emploi d'avenir	SMIC
Dietéticien	45	Apprenti % du SMIC suivant âge, diplôme, durée	
		Adulte relais	SMIC

TABLEAU RECAPITULATIF DES FORMATIONS SUIVIES PAR LES ELUS

2016

ELUS BENEFICIAIRES DES ACTIONS DE FORMATION	ACTIONS DE FORMATION FINANCEES PAR LA COMMUNE
Stéphane Gomez	Urbanisme opérationnel - Urbanisme réglementaire
Pierre Dussurgey	Prévention et détection de la radicalisation
Stéphane Gomez - Muriel Lecerf	Les collectivités territoriales, projets durables et valeurs de la République
Stéphane Gomez - Nadia Lakehal	16ème conférence des villes
Christine Bertin	Nouveaux territoires, nouveaux enjeux pour les élus

IV - ANNEXES		IV
AUTRES ELEMENTS D'INFORMATION		
LISTES DES ORGANISMES DE REGROUPEMENTS		C3.1

C3.1 - LISTES DES ORGANISMES DE REGROUPEMENT AUXQUELS ADHERE LA COMMUNE OU L'ETABLISSEMENT

DESIGNATION DES ORGANISMES	DATE D'ADHESION	MODE DE FINANCEMENT (1)	MONTANT DU FINANCEMENT (1)
Etablissements publics de coopération intercommunale			(montants 2016)
Courly - Grand Lyon	1er janv 1969	T.P.U.	""
Sitiv	5 octobre 1972	fiscalisé	""
Sival	22 décembre 1969	fiscalisé	""
Sigerly	31 octobre 1935	fiscalisé	""
Syndicat canal de jonage	26 septembre 1990	contribution	""
Symalim	1er avril 68	contribution	65 153,00 €
Syndicat la Rize	12 avril 1991	contribution	
Syndicat Rhodanien de developpement du cable	12 octobre 1999	contribution	6 047,56 €
Autres organismes de regroupement			
AFR - association foncière de remboursement	1er juin 1981		1 248,93 €
Association syndicale d'irrigation			280,64 €

(1) Indiquer si le financement est fait pr TPZ, TPU, TPU + fiscalité traditionnelle ou sans fiscalité propre.

IV - ANNEXES	IV
AUTRES ELEMENTS D'INFORMATION LISTE DES SERVICES INDIVIDUALISES DANS UN BUDGET ANNEXE	C3.3

C3.1 - LISTE DES SERVICES INDIVIDUALISES DANS UN BUDGET ANNEXE

Intitulé/objet de l'établissement	N° Siret	Nature de l'activité SPIC/SPA	TVA (oui/ non)
Télésurveillance	21690256900633	SPIC	oui
Résidence Ambroise Croizat	21690256900708	SPA	non
Soins infirmiers à domicile	21690256900757	SPA	non
Planétarium	21690256900799	SPA	partiel
Maison des fêtes et familles	21690256900807	SPIC	oui

IV - ANNEXES	IV
AUTRES ELEMENTS D'INFORMATION	C3.5
PRESENTATION AGREGEE DU BUDGET PRINCIPAL ET DES BUDGETS ANNEXES	
C3.5 - PRESENTATION AGREGÉE DU BUDGET PRINCIPAL ET DES BUDGETS ANNEXES	

1 - BUDGET PRINCIPAL

SECTION	Crédits ouverts (BP+DM+RAR N-1)	Réalizations - mandats ou titres (1)	Restes à réaliser au 31/12	Crédits annulés
INVESTISSEMENT				
DEPENSES	32 302 295,04	21 559 267,43	3 646 374,74	7 096 652,87
RECETTES	32 302 295,04	24 759 727,93	807 425,90	6 735 141,21
FONCTIONNEMENT				
DEPENSES	80 092 479,15	71 547 222,93		8 545 256,22
RECETTES	80 092 479,15	74 526 987,70		5 565 491,45

(1) Y compris les rattachements

2 - BUDGETS ANNEXES (1)/ 02 : TELESURVEILLANCE N° SIRET : 21690256900633

SECTION	Crédits ouverts (BP+DM+RAR N-1)	Réalizations - mandats ou titres (2)	Restes à réaliser au 31/12	Crédits annulés
INVESTISSEMENT				
DEPENSES				
RECETTES				
FONCTIONNEMENT				
DEPENSES	40 000,00	32 089,77		7 910,23
RECETTES	40 000,00	39 007,36		992,64

(1) ne sont pas pris en compte les CCAS et caisses des écoles, régies personnalisées ...

(2) Y compris les rattachements.

2 - BUDGETS ANNEXES (1)/ 04 : RES A CROIZAT 2016 N° SIRET : 21690256900708

SECTION	Crédits ouverts (BP+DM+RAR N-1)	Réalizations - mandats ou titres (2)	Restes à réaliser au 31/12	Crédits annulés
INVESTISSEMENT				
DEPENSES	158 010,20	76 586,52		81 423,68
RECETTES	158 010,20	76 586,52		81 423,68
FONCTIONNEMENT				
DEPENSES	512 830,00	412 811,06		100 018,94
RECETTES	512 830,00	412 811,06		100 018,94

(1) ne sont pas pris en compte les CCAS et caisses des écoles, régies personnalisées ...

(2) Y compris les rattachements.

IV - ANNEXES	IV
AUTRES ELEMENTS D'INFORMATION	C3.5
PRESENTATION AGREGEE DU BUDGET PRINCIPAL ET DES BUDGETS ANNEXES	

C3.5 - PRESENTATION AGREGÉE DU BUDGET PRINCIPAL ET DES BUDGETS ANNEXES

2 - BUDGETS ANNEXES (1)/ 05 : 22 SSAD 2015 N° SIRET : 21690256900757

SECTION	Crédits ouverts (BP+DM+RAR N-1)	Réalizations - mandats ou titres (2)	Restes à réaliser au 31/12	Crédits annulés
INVESTISSEMENT				
DEPENSES				
RECETTES				
FONCTIONNEMENT				
DEPENSES	473 463,00	454 262,62		19 200,38
RECETTES	473 463,00	474 193,41		-730,41

(1) Ne sont pas pris en compte les CCAS et caisses des écoles, régies personnalisées ...

qui sont des personnes morales distinctes de la

(2) Y compris les rattachements.

2 - BUDGETS ANNEXES (1)/ 09 : PLANETARIUM VAULX EN VELIN N° SIRET : 21690256900799

SECTION	Crédits ouverts (BP+DM+RAR N-1)	Réalizations - mandats ou titres (2)	Restes à réaliser au 31/12	Crédits annulés
INVESTISSEMENT				
DEPENSES				
RECETTES				
FONCTIONNEMENT				
DEPENSES	1 444 000,00	1 378 490,77		65 509,23
RECETTES	1 444 000,00	1 378 426,60		65 573,40

(1) Ne sont pas pris en compte les CCAS et caisses des écoles, régies personnalisées ...

qui sont des personnes morales distinctes de la

(2) Y compris les rattachements.

2 - BUDGETS ANNEXES (1)/ 10 : MAISON DES FETES ET FAMILLES N° SIRET : 21690256900807

SECTION	Crédits ouverts (BP+DM+RAR N-1)	Réalizations - mandats ou titres (2)	Restes à réaliser au 31/12	Crédits annulés
INVESTISSEMENT				
DEPENSES				
RECETTES				
FONCTIONNEMENT				
DEPENSES	180 000,00	132 481,55		47 518,45
RECETTES	180 000,00	132 481,55		47 518,45

(1) Ne sont pas pris en compte les CCAS et caisses des écoles, régies personnalisées ...

qui sont des personnes morales distinctes de la

(2) Y compris les rattachements.

IV - ANNEXES	IV
AUTRES ELEMENTS D'INFORMATION	C3.5

C3.5 - PRESENTATION AGREGÉE DU BUDGET PRINCIPAL ET DES BUDGETS ANNEXES

3 - PRESENTATION AGRÉGÉE DU BUDGET PRIMITIF ET DES BUDGETS ANNEXES (avant la neutralisation des flux réciproques)

SECTION	Crédits ouverts (BP+DM+RAR N-1)	Réalisations - mandats ou titres (1)	Restes à réaliser au 31/12	Crédits annulés
INVESTISSEMENT				
DEPENSES	32 460 305,24	21 635 853,95	3 646 374,74	7 178 076,55
RECETTES	32 460 305,24	24 836 314,45	807 425,90	6 816 564,89
FONCTIONNEMENT				
DEPENSES	82 742 772,15	73 957 358,70		8 785 413,45
RECETTES	82 742 772,15	76 963 907,68		5 778 864,47
TOTAL GENERAL DES DEPENSES	115 203 077,39	95 593 212,65	3 646 374,74	15 963 490,00
TOTAL GENERAL DES RECETTES	115 203 077,39	101 800 222,13	807 425,90	12 595 429,36

(1) Y compris les rattachements

ARRETE - SIGNATURES

Présenté par le Maire,

A Vaulx-en-Velin

Le Maire,

Pierre DUSSURGEY



Décision du conseil municipal,

à Vaulx-en-Velin, le 22 juin 2017

PRÉFECTURE DU RHÔNE

Reçu le **28 JUIN 2017**

DIRECTION DES AFFAIRES JURIDIQUES
L'ADMINISTRATION

Nombre de membres en exercice

43

Nombre de membres présents

37

Nombre de suffrages exprimés

32

VOTES :

Contre

4

Pour

28

Abstention

3

Date de convocation : 16 juin 2017

Les membres du conseil municipal,

1 - Stéphane GOMEZ	10 - Nadia LAKEHAL
2 - Kaoutar DAHOUM	11 - David TOUNKARA
3 - Matthieu FISCHER	12 - Liliane BADIOU
4 - Muriel LECERF	13 - Jean-Michel DIDION
5 - Fatma FARTAS	14 - Nassima KAOUAH
6 - Ahmed CHEKHAB	15 - Jacques ARCHER
7 - Eliane DA COSTA	16 - Pierre BARNEOUD
8 - Marie-Emmanuelle SYRE	17 - Armand MENZIKIAN
9 - Yvan MARGUE	18 - Josette PRALY

19 - Régis DUVERT 	31 - Saïd YAHIAOUI 
20 - Yvette JANIN 	32 - Bernard GENIN
21 - Stéphane BERTIN 	33 - Philippe ZITOUN 
22 - Antoinette ATTO 	34 - Nordine GASMI
23 - Hélène GEOFFROY <i>Non votant</i>	35 - Nawelle CHHIB
24 - Christine BERTIN 	36 - Christiane PERRET FEIBEL 
25 - Christine JACOB 	37 - Charazède GAHROURI 
26 - Morad AGGOUN	38 - Philippe MOINE 
27 - Mourad BEN DRISS 	39 - Sacha FORCA 
28 - Harun ARAZ 	40 - Patrick MANDOLINO
29 - Virginie COMTE 	41 - Mustafa USTA
30 - Myriam MOSTEFAOUI 	42 - Batoul HACHANI 

